

Kankaanpään kaupunki

TILINPÄÄTÖS 2024



Kaupunginhallitus 31.3.2025
Kaupunginvaltuusto 7.6.2025

Kaupunginjohtajan katsaus	3
Kaupungin hallinto ja siinä tapahtuneet muutokset	5
Yleistietoa Kankaanpään kaupungista	5
Valtuusto	5
Kaupunginhallitus ja lautakunnat	6
Hallintosäännön 2. luvun mukainen toimielinorganisaatio	8
Hallintosäännön 3. luvun mukainen henkilöstöorganisaatio	9
Yleinen ja alueen taloudellinen kehitys	10
Yleinen ja kuntien talouden kehitys	10
Kankaanpään talouden kehitys ja toteuma 2024	10
Kankaanpään väestön kehitys ja muutokset väestörakenteessa	13
Työllisyys	15
HYTE-kerroin	17
Ympäristötekijät	18
Muut ei-taloudelliset asiat	20
Arvio merkittävimmistä riskeistä ja epävarmuustekijöistä	20
Selonteko sisäisen valvonnan ja riskienhallinnan järjestämisestä	24
Henkilöstö	26
Tilikauden tuloksen muodostuminen ja toiminnan rahoitus	28
Rahoitusasema ja sen muutokset	31
Kokonaistulot ja menot	34
Kaupunkikonsernin toiminta ja talous	35
Yhdistelmä konsernitilinpäätökseen sisältyvistä yhteisöistä	35
Tilikauden tuloksen käsittely	45
Yhteenveto toteumasta sitovuustasolla käyttötalous	45
Tulosalueiden tavoitteiden toteutuminen	46
Ulkoisen tuloslaskelman talousarviovertailu	99
Investointien toteuma	100
Kankaanpää + Honkajoki investoinnit 2017-24	101
Rahoitusosan toteuma	102
Tuloslaskelma kaupunki	103
Rahoituslaskelma, kaupunki	104
Tase, kaupunki vastaavaa	105
Tase, kaupunki vastattavaa	107
Konsernin tilinpäätöslaskelmat	108
Konsernitase	109
Liitetiedot	112
Eriytetyt laskelmat Vesihuoltolaitos	126
Muut eriytetyt laskelmat	134

Kaupunginjohtajan katsaus

Vuosi 2024 oli Kankaanpään kaupungille monin tavoin merkityksellinen ja taloudellisesti vaiherikas. Maailman ja Suomen yleinen epävarmuus – erityisesti inflaatio, korkojen nousu ja valtiontalouden sopeutusvoimat – heijastuivat myös kuntatalouteen.

Taloudellinen tulos

Tilikauden 2024 tulos oli 620 281 euroa ylijäämäinen. Tämä saavutettiin osin myös tarkalla talousseurannalla, säästötoimenpiteillä, jotka painottivat palveluiden turvaamista ilman hallitsematonta menojen kasvua. Tulosta paransi myös huomattavasti verovuoden 2024 jako-osuuksien oikaisu joulukuussa. Tällä kertaa oikaisu oli positiivinen +600.000 euroa. Kaupungin taseessa on nyt kertynyt ylijäämää noin 11 miljoonaa euroa, mikä antaa vakautta ja liikkumavaraa myös tuleville vuosille. Kaupungin tilinpäätös oli erinomainen ja täytti jo viidennen kerran peräkkäinen vahvistuvan talouden tunnusmerkit.

On kuitenkin syytä huomata, että tilinpäätös jäi noin 4,2 miljoonaa euroa heikommaksi kuin edellisenä vuonna, mikä kertoo toimintaympäristön vaikeutumisesta. Käyttötalousmenojen kasvu oli nopeampaa kuin tulopohjan laajeneminen, ja valtionosuuksien väheneminen heikensi tulopohjaa merkittävästi.

Investoinnit

Vuoden 2024 bruttoinvestoinnit olivat yhteensä noin 4,2 miljoonaa euroa. Suurimpia yksittäisiä investointeja olivat keskuspuhdistamon saneeraus (1,45 M€) ja vesiverkoston parannukset.

Rakennusinvestoinneissa panostettiin muun muassa Tapalan peruspalvelukeskuksen ylläpitoon (0,2 M€). Myös liikenneväyliin ja kunnallistekniikkaan tehtiin investointeja lähes 1,4 miljoonalla eurolla, mikä tukee niin asumisviihtyvyyttä kuin yritystoiminnan edellytyksiä.

Vesihuollon investoinnit olivat elintärkeitä paitsi asukkaiden peruspalveluiden turvaamiseksi, myös elinkeinoelämän tarpeiden kannalta. Toimintavarmuuden parantaminen sekä ympäristöriskien hallinta ovat olleet keskiössä näissä hankkeissa.

Väestökehitys

Väestönkehitys oli myönteistä. Vuoden 2024 lopun tilastojen mukaan asukasluku oli 12.478, mikä on vuotta aiempaan verrattuna 82 asukasta enemmän. Kankaanpäässä syntyi vuonna 2023 vain 71 lasta, ja väestön luonnollinen väheneminen on jatkunut jo 30 vuotta. Väestön keski-ikä nousee, mikä heijastuu palvelutarpeisiin sekä työvoiman saatavuuteen.

Myönteisenä kehityksenä voidaan pitää maahanmuuton roolin vahvistumista. Ukrainalaisten kotikuntapäätösten myötä kaupunki on saanut uusia asukkaita, jotka ovat osaltaan hidastaneet väestön vähenemistä. Vuonna 2023 yhteensä 224 ukrainalaista sai kotikunnan Kankaanpäästä. Tämä kehitys haastaa meitä panostamaan kotoutumiseen, koulutukseen ja työelämäyhteyksien rakentamiseen.

Työllisyystilanne ja TE-uudistus

Työllisyys heikkeni hieman vuoden aikana, mutta työttömyys pysyi edelleen maltillisella tasolla. Vuonna 2024 työttömyysaste Kankaanpäässä oli keskimäärin 10,8 %, mikä on selvästi korkeampi kuin vuotta aiemmin (2023: 9,4 %). Satakunnan ELY-keskuksen alueella työttömyysaste oli keskimäärin 10,8 % (2023: 9,3 %), ja koko maassa 10,3 %.

Työmarkkinat ovat jakautuneet, ja osaavan työvoiman saatavuus on haaste, vaikka työttömyysaste on nousussa. Työvoiman määrä on vähentynyt nykyisen Kankaanpään alueella vuodesta 2010 yhteensä 1 393 henkilöllä. Vuonna 2010 työvoimaa oli 6 765 henkilöä, kun vuonna 2024 määrä oli enää 5 372. Työvoimaan lasketaan kaikki ne, jotka ovat vuoden viimeisellä viikolla joko työllisiä tai työttömiä. Tilastokeskuksen väestöennusteen mukaan työkäisten määrä vähenee Kankaanpäässä vuoteen 2030 mennessä vielä yli 1 000 henkilöllä.

Vuonna 2024 toteutettu TE-uudistus siirsi valtion työvoimapalvelut kunnille, ja työllisyysalueet ottavat vastuun TE-palveluiden järjestämisestä vuoden 2025 alusta. Kankaanpää kuuluu Porin työllisyysalueeseen, jossa vastuu työllisyyspalveluista jakaantuu usean kunnan kesken. Tämä tuo kaupungille lisää vastuuta, mutta myös mahdollisuuksia rakentaa alueellista palvelumallia, joka palvelee paremmin paikallista elinkeinoelämää ja työnhakijoita. On tärkeää, että hyödynnämme nämä mahdollisuudet tehokkaasti ja osallistamme kaikki keskeiset toimijat mukaan uuden järjestelmän rakentamiseen.

Elinkeinopolitiikka

Vuoden aikana jatkettiin määrätietoista työtä kaupungin elinvoiman vahvistamiseksi. Elinkeinopolitiikassa korostettiin yritysystävällisyyttä, infrastruktuurin kehittämistä ja uusien investointien edellytysten parantamista. Kaupungin maanhankinta ja kaavoitus sekä yritystonttien kehittäminen ovat olleet aktiivisia.

Vuonna 2024 Kankaanpään elinkeinotoiminta jatkui aktiivisena ja eteenpäin suuntautuvana. Elinkeinopalvelut vastasivat yritysten tarpeisiin koko elinkaaren ajan – niin uusien yritysten perustamisen tukemisessa kuin toimivien yritysten kehittämisessä. Tarjolla oli kattavasti neuvontaa, sijoittumispalveluita, toimitilaratkaisuja sekä rahoitus- ja hankeneuvontaa, joita täydensi kaupungin tytäryhtiön Kankaanpään Yrityspalvelu Oy:n toiminta.

Toiminnan painopiste oli yritysneuvonnan ohella erityisesti elinkeinoelämän toimintaympäristön kehittämässä. Tätä toteutettiin useiden hankkeiden kautta: muun muassa Satakunnan JTF-rahoitukseen liittyvän neuvonnan avulla pystyttiin laajentamaan palvelutarjontaa. Kehittämistyötä tehtiin tiiviissä yhteistyössä sidosryhmien, oppilaitosten ja TE-toimiston kanssa – tavoitteena erityisesti työvoiman saatavuuden parantaminen ja osaamisen vahvistaminen alueella.

Kirkkokallion ekoteollisuuspuiston jatkokehittäminen eteni suunnitellusti, ja kiertotalouden sijoittumismarkkinointikampanja käynnistettiin, mikä vahvistaa alueen profiilia tulevaisuuden kestävässä yritys ympäristönä. Myös matkailun ja kaupungin tunnettuuden kehittämiseen panostettiin, esimerkiksi Lauhanvuori-Hämeen kangas Geoparkin sisällöntuotannon kautta.

Elinkeinopalveluiden rooli aluekehityksessä ja elinvoiman vahvistajana on keskeinen. Vuoden aikana toteutettiin kymmenen hanketta, joista osa kaupungin omana toimintana ja osa yhteistyökumppaneiden kanssa. Myös aloittaneiden yritysten määrä pysyi hyvällä tasolla – vuoden aikana rekisteröitiin 74 uutta yritystä, ja toimivien yritysten määrä kasvoi 1 267:ään.

Henkilöstö

Vuonna 2024 työhyvinvointiin panostettiin erityisesti työpaikkakohtaisten työhyvinvointisuunnitelmien avulla. Suunnitelmat räätälöitiin tukemaan kunkin työyhteisön tarpeita ja arkea, ja niiden avulla on voitu vahvistaa henkilöstön jaksamista, osallisuutta ja työssä viihtymistä. Kankaanpään kaupunki pitää henkilöstöään tärkeimpänä voimavaranaan – ilman osaavaa ja sitoutunutta henkilöstöä ei ole toimivaa kaupunkia. Työhyvinvoinnin jatkuva kehittäminen onkin keskeinen osa vastuullista ja tulevaisuuteen suuntaavaa henkilöstöpolitiikkaamme.

Tulevaisuuden näkymät

Tulevaisuus tuo tullessaan sekä mahdollisuuksia että haasteita. Väestön väheneminen ja valtionosuuksien epävarmuus rasittavat talouden näkymiä. Myös korkotason pysyminen korkealla tasolla kasvattaa rahoituskuluja, vaikka kaupungin korkoriskit on pitkälti suojattu.

Taloussuunnitelmakaudelle 2025–2027 ennakoidaan yhteensä yli kuuden miljoonan euron alijäämää, mikä kertoo tarpeesta jatkaa talouden sopeuttamista ja etsiä uusia ratkaisuja palvelujen järjestämiseen. Tämä edellyttää myös rohkeutta uudistua ja tiivistä yhteistyötä sekä omassa organisaatiossa että seudullisesti.

Toisaalta tulevaisuudessa on paljon myönteisiä näkymiä. Kansainvälinen muuttoliike, uudet työvoiman saatavuutta parantavat toimet sekä vihreän siirtymän hankkeet, kiertotalous, ekoteollisuuspuisto ja onnistunut teollisuusalueiden maanhankinta luovat edellytyksiä kasvulle.

Tulevat vuodet vaativat meiltä ennakoivaa johtamista, yhteistä tahtotilaa ja rohkeita päätöksiä. Kankaanpäällä on kaikki mahdollisuudet vahvistua.

Haluan esittää lämpimät kiitokseni kaupungin henkilöstölle, luottamushenkilöille sekä kaikille yhteistyökumppaneille ja sidosryhmille – arvostan suuresti panostanne ja sitoutumistanne kotikaupunkimme hyväksi.

Elämme aikaa, jolloin tulevaisuus tuo mukanaan poikkeuksellista epävarmuutta. Juuri tällaisina hetkinä korostuvat yhteisöllisyys, toistemme tukeminen ja luottamus siihen, että yhdessä selviämme myös vaikeampien aikojen yli.

Mika Hatanpää

Kaupunginjohtaja

Kaupungin hallinto ja siinä tapahtuneet muutokset

Yleistietoa Kankaanpään kaupungista

Perustettu 1865

Kaupungiksi 1972

Asukasluku 12 396 (31.12.2024)

Pinta-ala 1 037,87 km² , josta

maa-pinta-ala 1 021,24 km²

Asukastiheys 12,4 as./km²

Tuloveroprosentti

2019: 21,50 2023: 9,11

2020-2022: 21,75 2024: 9,10

Kankaanpään kaupunkiin yhdistyi 1.1.2021

Honkajoen kunta, joka oli

Perustettu 1867

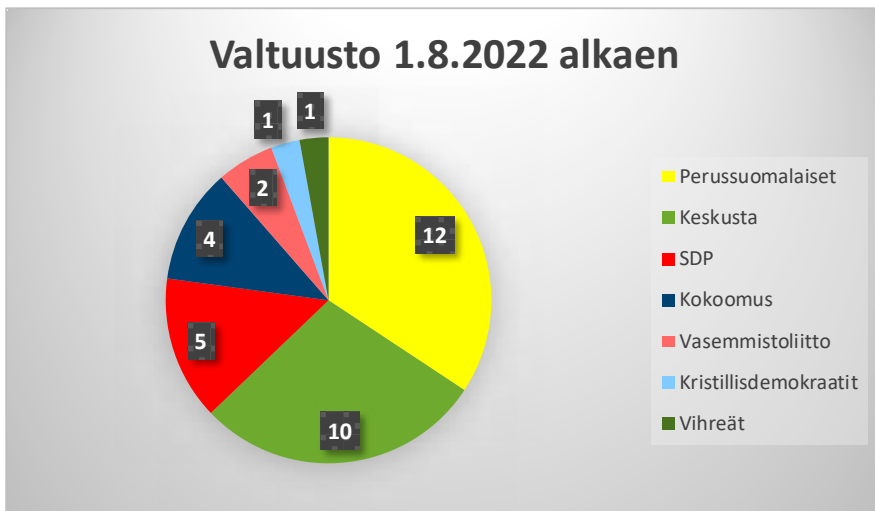
Asukasluku 1 598 (31.12.2020)

Pinta-ala 333,41 km²

Honkajoen tuloveroprosentti 2020 oli 22,50

Valtuusto

Kankaanpään kaupungin ylin päättävä toimielin on valtuusto, johon kuuluu 35 valtuutettua. Valtuusto vastaa kaupungin toiminnasta ja taloudesta, käyttää kaupungin päätösvaltaa ja siirtää toimivaltaansa hallintosäännön määräyksillä. Vuonna 2024 kaupunginvaltuusto kokoontui 5 kertaa. Kokouksissa käsiteltiin 68 asiaa.



Valtuuston puheenjohtajana on toiminut 16.8.2021 alkaen Jari Koskela (Perussuomalaiset), ensimmäisenä varapuheenjohtajana Pekka Pääjoki (Keskusta), toisena varapuheenjohtajana Heidi Viljanen (SDP), ja kolmantena varapuheenjohtajana Kari Kähkönen (Kokoomus).

Kokouksiin osallistuminen:

Kangas Elina	valtuutettu	6
Koskela Jari	puheenjohtaja	5
Kangasniemi Jukka	valtuutettu	5
Pääjoki Pekka	1. varapuheenjohtaja	5
Kenttä Hanna	valtuutettu	6
	puheenjohtaja	1
Kerola Keijo	valtuutettu	5
Viljanen Heidi	2. varapj.	6
Koivisto Arimo	valtuutettu	6
Kähkönen Kari	3. varapj.	6
Kortteus Rami	valtuutettu	6
Alakoski Erkki	valtuutettu	6
Kujanpää Katri	valtuutettu	3
Alanko Jukka	valtuutettu	6
Kujanpää Lauri	valtuutettu	6
Haavisto Erno	valtuutettu	5
Kuusisto Paula	valtuutettu	6
Hakala Rami	valtuutettu	1
Kuusisto Reijo	valtuutettu	6
Hietaoja Tapio	valtuutettu	6
Latvajärvi Sofia	valtuutettu	6
Jaakkola Heikki	valtuutettu	6
Laurila Tapio	valtuutettu	6
Joutsenlahti Anssi	valtuutettu	5
Leivo Reija	valtuutettu	2
Juhola Hannu	valtuutettu	6
Mäensivu Petra	valtuutettu	6

Ojala Sami	valtuutettu	6	Toivola Eevaliisa	varavaltuutettu	2
Paloviita Janne	valtuutettu	6	Tolonen Toni	varavaltuutettu	1
Raittila Antti	valtuutettu	1			
Roskala Teuvo	valtuutettu	6	Hatanpää Mika	kaupunginjohtaja	6
Uusihonko Hannu	valtuutettu	5	Vanhahonko Anna	pöytäkirjanpitäjä	6
Uusitalo Mikko	valtuutettu	6	Juhantalo Laura	johtoryhmän jäsen	6
Vehmasto Aulis	valtuutettu	5	Kiviniemi Heikki	johtoryhmän jäsen	6
Väkeväinen Nina	valtuutettu	6	Kuusimäki Leena	johtoryhmän jäsen	5
Yli-Rajala Kristiina	valtuutettu	6	Norrbo Ulla	johtoryhmän jäsen	5
Kangasniemi Outi	varavaltuutettu	3	Rajamäki Marko	johtoryhmän jäsen	5
Kunnaspuro Raili	varavaltuutettu	3	Saloniemi Pentti	johtoryhmän jäsen	4
Lahdensivu Katri	varavaltuutettu	1	Vaajasaari Marja	johtoryhmän jäsen	2
Majamäki Nina	varavaltuutettu	2	Virolainen Ari	johtoryhmän jäsen	6
Palomäki Tuula	varavaltuutettu	5	Vainionpää Ilkka	johtoryhmän jäsen	6
Pirttikangas Petri	varavaltuutettu	1			
Ruokoski Annina	varavaltuutettu	2			
Ruuhimäki Markus	varavaltuutettu	3			
Saarinen Pauli	varavaltuutettu	2			

Kaupunginhallitus ja lautakunnat

Hallintosäännön 2 §:n mukaisesti kaupunginhallitus vastaa valtuuston päätösten valmistelusta, täytäntöönpanosta ja laillisuuden valvonnasta. Kaupunginhallitus johtaa kaupungin toimintaa, hallintoa ja taloutta. Kaupunginhallitus vastaa kaupungin toiminnan yhteensovittamisesta ja omistajaohjauksesta sekä kaupungin henkilöstöpolitiikasta ja huolehtii kaupungin sisäisestä valvonnasta ja riskienhallinnan järjestämisestä.

Kaupunginhallituksen esittelijänä toimii kaupunginjohtaja. Kaupunginjohtajan ollessa poissa tai esteellinen, esittelijänä toimii hallinto- ja henkilöstöjohtaja. Kaupunginhallituksessa on 9 jäsentä, joista valtuusto valitsee kaupunginhallituksen puheenjohtajan ja 2 varapuheenjohtajaa. Jokaisella jäsenellä on henkilökohtainen varajäsen. Kaupunginhallituksen varsinaiset jäsenet valitaan valtuutettujen tai varavaltuutettujen keskuudesta.

Vuonna 2024 kaupunginhallitus kokoontui 23 kertaa ja käsitteli 404 asiaa.

Kaupunginhallituksen puheenjohtajana on toiminut 16.8.2021 alkaen puheenjohtajana Mikko Uusitalo (Keskusta), ensimmäisenä varapuheenjohtajana Sofia Latvajärvi (Perussuomalaiset) ja toisena varapuheenjohtajana Nina Väkeväinen (Keskusta).

Muut jäsenet Reijo Kuusisto (Perussuomalaiset), Erno Haavisto (Perussuomalaiset), Arimo Koivisto (Keskusta), Paula Kuusisto (SDP), Jukka Kangasniemi (Kokoomus), Tuula Palomäki (Kristillisdemokraatit, 12.6.2023 saakka) ja Elina Kangas (Vihreät, 26.6.2023 alkaen). Henkilökohtaiset varajäsenet ovat Hanna Kenttä (Keskusta), Teuvo Roskala (Perussuomalaiset), Henri Saarivirta (Keskusta), Sami Ojala (Perussuomalaiset), Katri Lahdensivu (Perussuomalaiset), Reija Levo (Keskusta), Lauri Kujanpää (SDP), Mia Haapala (Kokoomus), Antti Raittila (Kristillisdemokraatit 12.6.2023 saakka) ja Rami Kortteus (Vasemmisto 26.6.2023 alkaen).

Kaupunginhallituksessa on henkilöstöjaosto, jossa on viisi (5) kaupunginhallituksen nimeämää jäsentä sekä kullakin henkilökohtainen varajäsen.

Kaupunginhallitus ja sen kokouksiin osallistuminen:

Uusitalo Mikko	puheenjohtaja	23
Latvajärvi Sofia	1.varapuheenjohtaja	23
Väkeväinen Nina	2. varapuheenjohtaja	23
Haavisto Erno	jäsen	22
Kangas Elina	jäsen	13
Kangasniemi Jukka	jäsen	23
Koivisto Arimo	jäsen	23
Kuusisto Paula	jäsen	22
Kuusisto Reijo	jäsen	23
Kortteus Rami	varajäsen	10
Lahdensivu Katri	varajäsen	1
Koskela Jari	KV:n puheenjohtaja	17
Pääjoki Pekka	KV:n 1. varapuheenjohtaja	21
Viljanen Heidi	KV:n 2. varapuheenjohtaja	23
Kähkönen Kari	KV:n 3. varapuheenjohtaja	23
Hatanpää Mika	esittelijä	23
Vanhahonko Anna	pöytäkirjanpitäjä	22
Virolainen Ari	pöytäkirjanpitäjä	1

Tarkastuslautakunnassa on 5 jäsentä, joista valtuusto valitsee lautakunnan puheenjohtajan ja varapuheenjohtajan. Puheenjohtajan ja varapuheenjohtajan tulee olla valtuutettuja. Jokaisella jäsenellä on henkilökohtainen varajäsen.

Lautakuntien puheenjohtajat valitaan valtuutettujen keskuudesta.

Sivistyslautakunnassa on puheenjohtaja ja 8 jäsentä.

Kulttuuri- ja vapaa-aikalautakunnassa on puheenjohtaja ja 8 jäsentä.

Teknisessä lautakunnassa on puheenjohtaja ja 8 jäsentä.

Kaupunkisuunnittelulautakunnassa on puheenjohtaja ja 8 jäsentä.

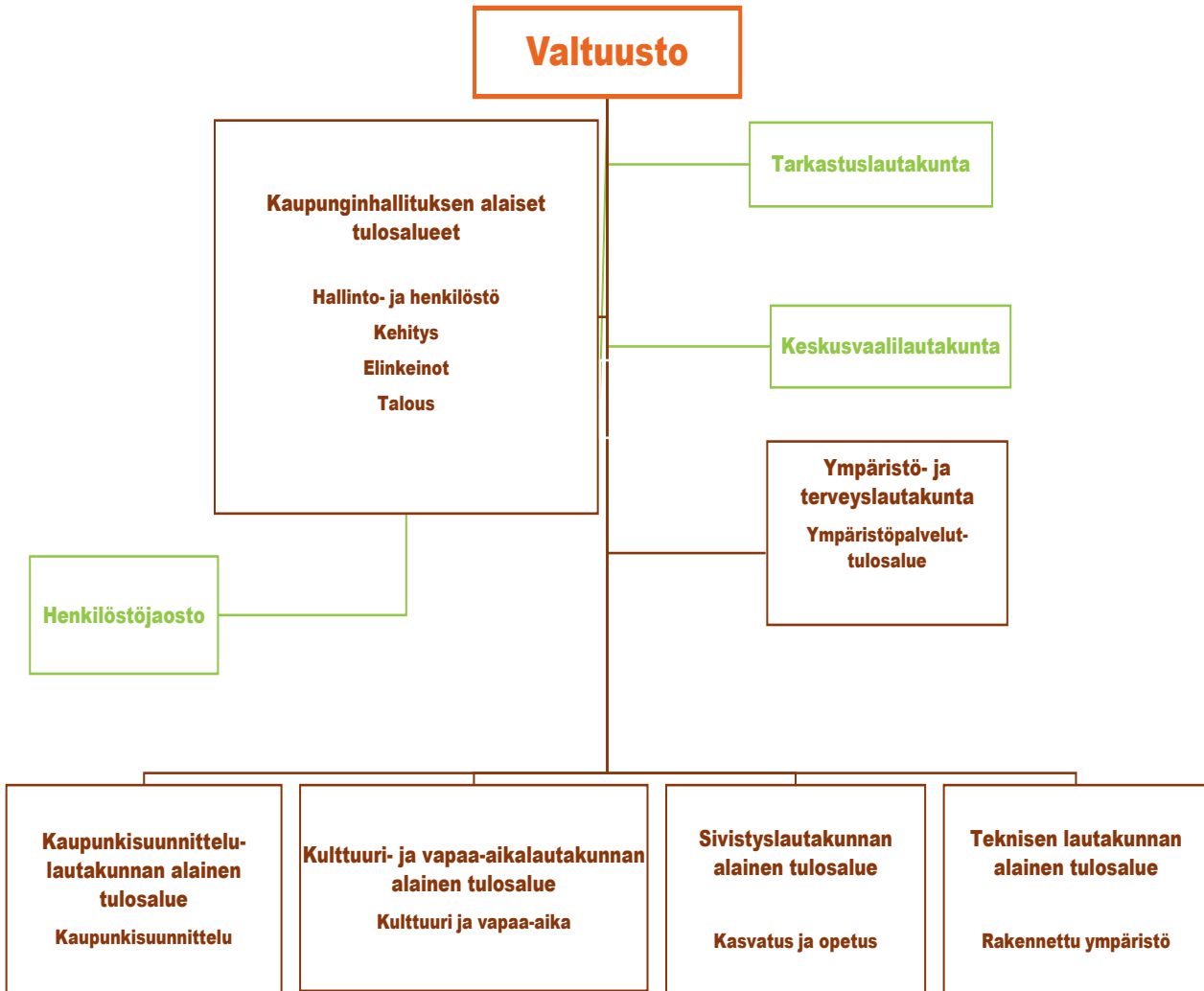
Valtuusto valitsee lautakuntien jäsenistä puheenjohtajan ja varapuheenjohtajan.

Jokaisella jäsenellä on henkilökohtainen varajäsen

Keskusvaalilautakunnasta, vaalilautakunnista ja vaalitoimikunnista säädetään vaalilaissa

Kaupungissa on nuorisovaltuusto, vanhusneuvosto ja vammaisneuvosto, joiden kokoonpanosta, asettamisesta ja toimintaedellytyksistä päättää kaupunginhallitus

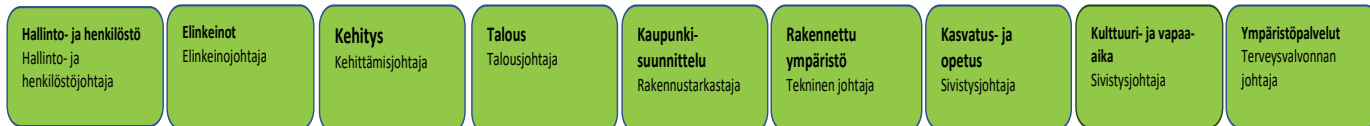
Hallintosäännön 2. luvun mukainen toimielinorganisaatio



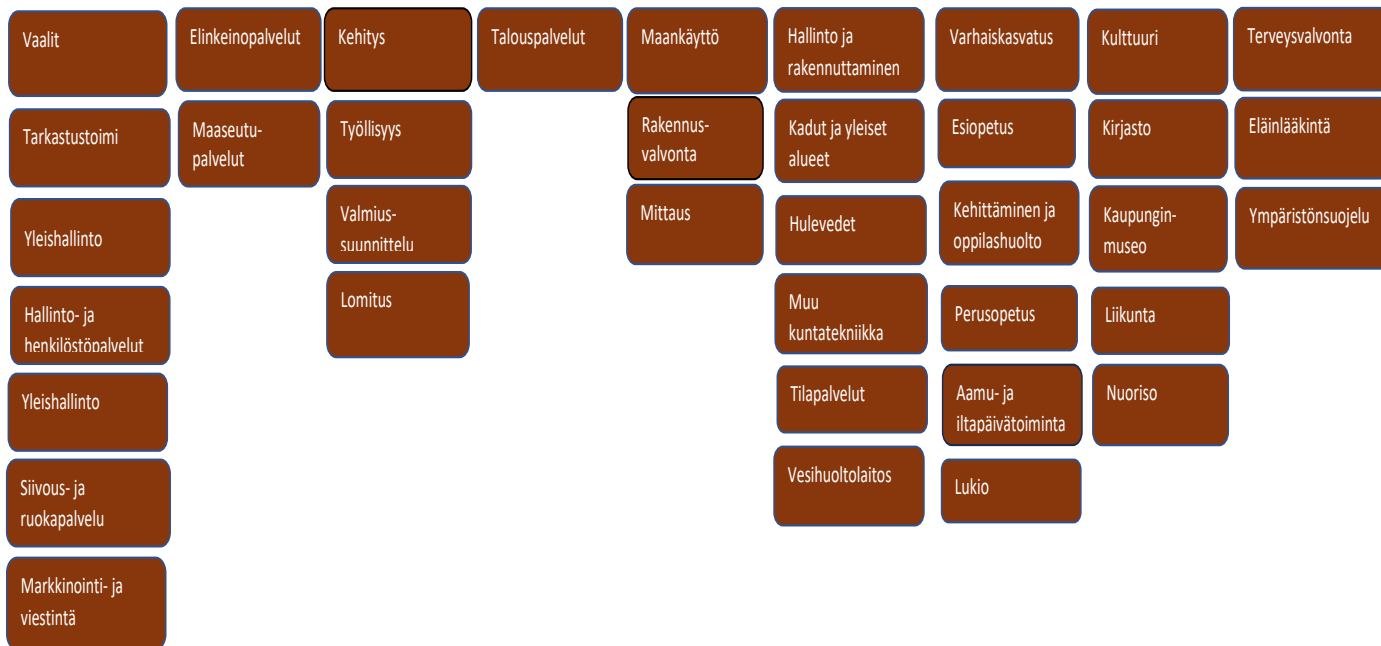
Hallintosäännön 3. luvun mukainen henkilöstöorganisaatio

Kaupunginjohtaja

Tulosalueet



Palvelukokonaisuudet



Kaupungin toiminnot jakaantuvat vuonna 2024 viranhaltijaorganisaatiossa tulosalueisiin. Tulosalueiden johtavat viranhaltijat toimivat kaupunginjohtaja Mika Hatanpään lisäksi tilivelvollisina viranhaltijoina.

- hallinto- ja henkilöstö (hallinto- ja henkilöstöjohtaja Anna Vanhahonko)
- elinkeinot (elinkeinojohtaja Marko Rajamäki)
- kehitys (kehitysjohtaja Ulla Norrbo)
- talous (talousjohtaja Ari Virolainen)
- kaupunkisuunnittelu (rakennustarkastaja Ilkka Vainionpää)
- rakennettu ympäristö (tekniinen johtaja Marja Vaajasaari/ Pentti Saloniemi)
- kasvatus- ja opetus (sivistysjohtaja Heikki Kiviniemi)
- kulttuuri- ja vapaa-aika (sivistysjohtaja)
- ympäristöpalvelut (terveysvalvonnan johtaja)

Tulosalueet jakautuvat yllä olevan kaavion mukaisiin palvelukokonaisuuksiin

Kaupunginjohtaja johtaa kaupunginhallituksen alaisena kaupungin hallintoa, taloudenhoitoa ja muuta toimintaa. Kaupunginjohtaja vastaa asioiden valmistelusta kaupunginhallituksen käsiteltäväksi.

Tulosalueen johtaja vastaa toimialansa toiminnasta sekä johtaa ja kehittää toimintaa kaupunginhallituksen, kaupunginjohtajan ja lautakunnan alaisuudessa.

Palvelukokonaisuuden esimies vastaa toimintayksikkönsä toiminnasta ja kehittää sitä tulosaluejohtajan alaisuudessa. Palvelukokonaisuuksien esimiehet määrää tulosalueen johtaja

Kaupungissa toimii johtoryhmä, jonka tehtävänä on sovittaa yhteen tulosalueiden toimintaa ja taloutta niin, että kaupungin strategian mukaiset kokonaistavoitteet ja taloudellisuus toteutuvat. Kaupungin johtoryhmän jäsenmäärästä ja kokoonpanosta päättää kaupunginjohtaja.

Johtoryhmässä on toiminut kaupunginjohtajan ja tulosalueiden johtajien lisäksi markkinointi- ja viestintäpäällikkö Leena Kuusimäki.

Yleinen ja alueen taloudellinen kehitys

Yleinen ja kuntien talouden kehitys

Valtiovarainministeriön katsaus: Talvi 2024
Valtiovarainministeriön Taloudellinen katsaus, talvi 2024 mukaan Suomen talous supistui vuonna 2023 odotettua enemmän (-0,5 %). Vuonna 2024 talous kääntyy ennusteen mukaan kasvuun (ennuste +0,7 %) ja kasvu vahvistuu vuonna 2025 (ennuste +1,6 %). Talouskasvua tukevat korkojen lasku, inflaation hidastuminen ja kotitalouksien tulokehitys. Työllisyystilanne heikkenee hieman vuonna 2024, mutta paranee jälleen vuodesta 2025 lähtien.

Julkisyhteisöjen alijäämä on vuonna 2024 arviolta 3,5 % suhteessa BKT:hen, eikä valtion velkasuhde ole kääntymässä laskuun. Julkisen talouden pitkän aikavälin tasapainottaminen edellyttää merkittäviä rakenteellisia ratkaisuja.

Kuntaliiton mukaan kuntatalous heikkeni vuonna 2024, mutta odotettua vähemmän. Vuoden 2023 kertaluonteiset erät pitivät kuntatalouden tasapainoisena. Vuonna 2024 toimintakate heikkeni ja vuosikate jäi useilla kunnilla negatiiviseksi.

Keskeiset Kuntaliiton havainno kuntien tilinpäätösarvioista:

- Vuosikate laski 800 milj. eurolla vuodesta 2023
- Alijäämäisiä tilinpäätöksiä ennakoidaan moninkertaisesti edellisvuoteen verrattuna
- Verotulojen kasvu hidastui, mutta korkeat henkilöstö- ja toimintamenot jatkuivat
- Valtionosuudet pienenevät erityisesti sote-siirtolaskelman tarkennusten ja indeksijarrun vuoksi

• TE-palvelu-uudistus (2025) kasvattaa kuntien tehtäviä ja rahoitusvastuuta, mutta tuo myös mahdollisuuksia työllisyyden parantamiseen
Kuntaliiton arvion mukaan talouden tulevaisuus vaatii maltillista kustannuskehitystä, rakenteellisia uudistuksia ja palveluverkon kriittistä tarkastelua.

Euroalueen talous, erityisesti Saksan vientiteollisuuden hidastuminen, vaikuttaa edelleen kielteisesti Suomen vientinäkymiin. Suomi kärsii erityisesti investointihyödykkeiden kysynnän vähenemisestä. Positiivista virettä tuo Saksan hyväksymä 500 miljardin euron investointiohjelma, joka kohdistuu infrastruktuuriin, puolustukseen ja energiaan. Talouskasvua hidastaa maailmanpolitiikan tilanne ja Yhdysvaltojen politiikan muutos luo uhkakuvia tulevaisuuden kehitysnäkymille.

Kankaanpään talouden kehitys ja toteuma 2024

Kankaanpään kaupungin vuoden 2024 talous kehittyi tilikauden aikana selvästi ennakoitua myönteisemmin. Vaikka alkuperäisessä ja myöhemmin muutetussa talousarviossa ennakoitiin 1-2 miljoonan euron alijäämää (mukaan lukien sivistyslautakunnalle myönnetty miljoonan euron lisämääräraha), tilikauden lopullinen tulos oli 620 000 euroa ylijäämäinen.

Talouden positiiviseen käänteeseen vaikuttivat erityisesti loppuvuoden kehitys verotuloissa sekä menokasvun hidastuminen. Koko tilikauden aikana kaupungin talous oli pitkään alijäämäinen, mutta suunta muuttui loka-joulukuun aikana myönteiseksi.

Vuoden 2024 aikana kaupungin toimintakulut kasvoivat, mutta kasvu hidastui loppuvuotta kohti. Vuoden puolivälissä toimintakulut olivat noin 1,1 miljoonaa euroa suuremmat kuin vuotta aiemmin, ja syyskuun lopussa kasvu oli 1,6 miljoonaa euroa. Marraskuun lopussa kasvu oli jo hidastunut 0,9 miljoonaan euroon, ja vuoden lopussa se oli noin 1,2 miljoonaa euroa.

Toimintatuottojen puolella kuntaliitosavustuksen päättyminen vähensi tuloja 1,05 miljoonalla eurolla kesäkuun loppuun mennessä. Marraskuussa vähennystä edellisvuoteen nähden oli 1,15 miljoonaa euroa, mutta vuoden lopussa ero kaventui 0,6 miljoonaan euroon.

Ulkoiset palvelujen ostot kasvoivat alkuvuodesta ja olivat kesäkuun lopussa noin 0,5 miljoonaa euroa edellisvuotta suuremmat. Marraskuussa kasvu oli enää 0,2 miljoonaa euroa ja vuoden lopussa 0,6 miljoonaa euroa. On kuitenkin merkittävää, että loka-marraskuun aikana palvelujen ostot olivat yli 410 000 euroa pienemmät kuin edellisvuonna. Tämä suunta auttoi osaltaan kääntämään tilikauden tulosta positiiviseksi.

Aineiden, tarvikkeiden ja tavaroiden menot kasvoivat vuoden aikana vain vähän. Kesällä kasvu oli noin 100 000 euroa, mutta marraskuuhun mennessä se oli pudonnut 60 000 euroon ja lopulta vuoden lopussa vain 30 000 euroon.

Myös henkilöstökulujen kehitys oli odotettua maltillisempaa. Alkuvuonna niiden kasvu oli 3,53 %, mutta vuoden lopussa nousu oli jäänyt 1,35 prosenttiin. Palkkojen nousu oli 2,73 %, kun taas henkilöstösivukulujen kokonaisuutos oli jopa -4,22 %. Erityisesti KEVAN tasausmaksun, sairausvakuutus- ja työttömyysvakuutusmaksujen lasku toi kaupungille noin 300 000 euron säästöt.

Verotulojen osalta vuoden 2024 kehitys oli kaksi-vaiheinen. Marraskuun lopussa verotulot olivat 1,2 miljoonaa euroa edellisvuotta pienemmät, mutta joulukuun aikana verovuoden 2024 jako-osuuksien oikaisu paransi kaupungin asemaa. Tällä kertaa oikaisu oli positiivinen (+600 000 euroa), kun kahtena edellisenä vuotena vastaavat oikaisut olivat olleet negatiivisia. Tämän seurauksena verotulojen toteuma ylitti päivitetyn talousarvion 650 000 eurolla. Vaikka vuoden 2024 tilikausi päättyi ylijäämäisesti ja taseen kertynyt ylijäämä nousi noin 11 miljoonaan euroon, on talouden kokonaistilanne edelleen haasteellinen.

Vuoteen 2023 verrattuna vuoden 2024 kokonaistulos oli noin 4,2 miljoonaa euroa heikompi, ja vuosien 2025–2027 taloussuunnitelmassa ennakoidaan yli kuuden miljoonan euron alijäämää. Näihin suunnitelmiin sisältyy vuosittaisia 1,3–2,5 miljoonan euron tasapainotustoimia, mutta siitä huolimatta tilanne edellyttää kaupungilta aktiivisia ja pitkäjänteisiä toimenpiteitä talouden tasapainottamiseksi.

Vuoden 2024 hyvä loppuvuoden kehitys on merkittävä myönteinen signaali ja osoittaa, että tarkka seuranta, menokurin tehostaminen ja ennakoiva reagointi voivat vaikuttaa olennaisesti kunnan taloustilanteeseen. Kertaluonteisista eristä huolimatta ylijäämäinen tilinpäätös antaa tilapäistä liikkumavaraa, mutta ei poista rakenteellista tarvetta tasapainottaa talous tulevina vuosina.

Olellaiset muutokset kaupungin toiminnassa ja taloudessa

Tilikauden tulos on yli neljä miljoonaa euroa edellistä vuotta heikompi. Tästä noin miljoona euroa selittyy kuntaliitosavustuksen loppumisella. Valtionosuuksien vähennys vuodesta 2023 vuoteen 2024 oli 1,5 miljoonaa euroa. Ilman valmistavan opetuksen vaikutusta muutos olisi ollut yli kaksi miljoonaa euroa. Vuodelle 2025 valtionosuuksien muutos ilman TE-eriä on -1,4 miljoonaa euroa. Verotulot vähenivät noin 0,5 miljoonaa euroa edellisestä vuodesta. Tässä on mukana kiinteistöverojen aikaisempien vuosien oikaisua 0,575 miljoonaa euroa.

Kaupungille realisoitui takausvastuiden maksamista noin 0,2 miljoonaa euroa vuonna 2024. Näistä merkittävin osa liittyy valokuituverkkoon, jonka takausvastuita jouduttaneen maksamaan myös tulevina vuosina.

Vuoden lopulla valmisteltiin lomituksen siirtymistä Sastamalaan. Mela yhdistää Kankaanpään ja Sastamalan lomitussyksiköt vuoden 2025 alussa. Sastamalan kaupunki vastaa maatalouslomituspalveluiden järjestämisestä nykyisten Kankaanpään ja Sastamalan lomitussyksiköiden alueella ensi vuodesta lähtien.

Kankaanpään kaupunginvaltuusto päätti 23.4.2018 Vuoden 2019 alussa otettiin käyttöön kirjanpidon Kuntax-ohjelma. Ohjelman elinkaari on päättymässä siten, että se pitää uusia viimeistään vuoden 2025 alussa. Vertailun perusteella on päädytty siihen, että Sarastia Oy tuottaa jatkossa Kankaanpään kaupungin taloushallintopalveluja CGI:n Raindance Kuntamallilla. Kuntamalli otettiin käyttöön talarvion 2025 laadinnassa ja kirjanpidossa vuoden 2025 alussa.

Kaupunginhallitus päätti kilpailutuksen jälkeen valita If:n vakuuttajakseen 1.1.2025 alkavalle vakuutuskaudelle.

Kankaanpään kaupunginvaltuusto hyväksyi 30.9.2024 § 42 Honkajoen alueen varhaiskasvatuksen koko tilatarpeen ratkaisevan vuokratuottoehdon kilpailutuksen käynnistämisen. Kilpailutuksen jälkeen Honkajoen alueen varhaiskasvatukseen käyttöön tulee 3-ryhmäinen vuokrapäiväkoti, jonka osalta laadittiin kuuden vuoden vuokrasopimus. Honkajoen päiväkotikiinteistöjen tasearvo oli vuoden 2024 lopussa 238 000 euroa, kun niille oli tehty vuonna 2022 hyväksytyn poistosuunnitelman mukaiset vuosipoistot. Tasearvo ei vastannut rakennuksen tulontuottamiskykyä, vaan tilinpäätökseen 2024 tehtiin 210 000 euron arvonalennus.

Kankaanpään kaupunki ja Satakunnan hyvinvointialue neuvottelivat tulevien vuosien SOTE- ja PELA-kohteiden tilajärjestelyistä Kankaanpäässä 1.1.2025 lähtien. Neuvottelujen yhteydessä on todettu, että Satakunnan hyvinvointialue jatkaa vuokrausta seuraavasti:

Koulujen oppilashuoltotilat (toistaiseksi) / nykyinen sopimus

Honkajoen paloasema (toistaiseksi) / nykyinen sopimus

Kankaanpään VPK (toistaiseksi) / nykyinen sopimus

Kankaanpään paloasema + öljyntorjuntavarasto + autokatos (5 vuotta määräaikainen / lisäliite sopimukseen)

Tapalan SOTE-keskus + entinen ensihoitokeskus (10 vuotta määräaikainen / uusi sopimus)

Seuraavista kohteista hyvinvointialue luopuu:

Honkajoen terveyskeskus (31.12.2025 asti) / nykyinen sopimus

Honkajoen kirjaston asunto (31.12.2025 asti) / nykyinen sopimus

Asunto Oy Alppikeskus (vuoden 2024 aikana)

Kiinteistö Oy Tiilitopi (vuosien 2024–2025 aikana; Kankaanpään Yrityspalvelu Oy:ltä vuokrattu)

Vuokrasopimusneuvottelujen tuloksena päästiin yksimielisyyteen periaatteista, joiden mukaan Satakunnan hyvinvointialue vuokraa Kankaanpään kaupungin SOTE- ja PELA-kiinteistöjä 1.1.2025 alkaen. Tapalan SOTE-keskuksen tilat Satakunnan hyvinvointialue vuokraa määräaikaisella, 1.1.2025–31.12.2035 voimassa olevalla sopimuksella nykytasoon verrattuna 20 % alennetulla pääomavuokralla. Lisäksi ylläpitovuokrasta erotetaan sähkö ja jätehuolto kokonaisuudessaan vuokralaisen maksettavaksi. Sopimukseen sisältyy osto-optio.

Kankaanpään paloasema (sekä öljyntorjuntavarasto ja autokatos) vuokrataan viiden vuoden määräaikaisella vuokrasopimuksella nykytasoon verrattuna 20 % alennetulla pääomavuokralla. Ylläpitovuokra pysyy nykyisellään.

Hallintosäätöön valmisteltiin tilikaudella vuoden 2025 alusta voimaan tullut organisaatiomuutos, jossa kaupungin toiminnot jakautuvat toimialoihin, tulosyksiköihin ja palvelukokonaisuuksiin. Valtuuston sitovuustasot 2025 alkaen:

Elinkeino- ja konsernipalvelut
Hallinto- ja tukipalvelut
Kaupunkisuunnittelu
Rakennettu ympäristö
Varhaiskasvatus
Opetus
Kulttuuri
Vapaa-aika
Ympäristöpalvelut

Kaupunginvaltuuston 18.12.2023 § 85 hyväksymä talousarvio sisältää kaupunginjohtajan esityksen talouden tasapainottamiseen. Sen mukaisesti vuoden 2024 aikana laaditaan palvelustrategia talouden sopeuttamiseksi. Tämän vaikutukset otetaan huomioon vuoden 2025 talousarvion laadinnassa.

Vuoden 2024 talousarviossa asetettiin uudet tasapainoa koskevat tavoitteet, ja tasapainotusohjelmaa valmisteltiin tilikauden 2024 aikana. Tasapainotusohjelman euromääräinen vaikutus on yhteensä yli kuusi miljoonaa euroa, ja se vaikuttaa merkittävästi kaupungin palveluihin ja henkilöstöön.

Talouden tasapainottamisohjelmaa valmisteltiin kaupunginvaltuuston ja kaupunginhallituksen ilta-kouluissa yhdessä kaupungin johtoryhmän kanssa. Tasapainottamisohjelma hyväksyttiin valtuustossa 30.9.2024 § 37. Se sisälsi 1,35 miljoonan euron säästöt vuodelle 2025, 2,3 miljoonan euron säästöt vuodelle 2026 ja 2,5 miljoonan euron säästöt vuodelle 2027. Samalla käynnistettiin yhteistoimintaneuvottelut, joiden tavoitteena oli osana säästöohjelmaa vähentää 20 henkilötyövuotta.

Kankaanpään kaupungilla oli vuoden 2023 henkilöstötilinpäätöksen mukaan henkilötyövuosia yhteensä 550. Vakituksia työntekijöitä ja viranhaltijoita oli vuoden 2023 joulukuun viimeisenä päivänä 474, sijaisia

ja muuta määräaikaista henkilöstöä yhteensä 153. Vanhuuseläkkeelle arvioidaan siirtyvän vuosittain noin 15 henkilöä.

Kaupunginhallitus päätti (23.9.2024 § 286) käynnistää tuotannollisin ja taloudellisin perustein lain (449/2007) mukaiset, koko kaupungin henkilöstöä (pl. maatalouslomitukset) koskevat yhteistoimintaneuvottelut talouden tasapainottamiseen tarvittavien toimenpiteiden toteuttamiseksi. Neuvottelutuloksena toimii 22.11.2024 pidettyjen neuvottelujen pöytäkirja ja työllistymistä edistävä toimintasuunnitelma.

Työnantajan näkemyksen mukaan henkilöstösäästöissä saadaan tavoiteltu vuoden 2025 osalta 450 000 euron ja vuoden 2026 osalta 900 000 euron säästö. Irtisanomisilta vältytään, mutta työnantaja osa-aikaistaa enintään kolme työntekijää tai viranhaltijaa. Henkilöstövähennysten myötä useiden työntekijöiden ja viranhaltijoiden toimenkuviin ja työn organisointiin tulee muutoksia, ja palvelutaso laskee. Täytäntöönpano toteutetaan hallintosäätönnön

Arvio todennäköisestä tulevasta kehityksestä

Vuonna 2024 kaupungin tilinpäätös oli 620 000 euroa ylijäämäinen, mikä oli positiivinen arvioihin nähden. Pitkän aikavälin tasapainottamistarve säilyi edelleen.

Taseessa oleva ylijäämä oli vuoden 2024 lopussa noin 11 miljoonaa euroa. Tämä puskurina toimiva ylijäämä on kertynyt aiempien satunnaisten erien, kuntaliitosavustuksen, koronarahoituksen ja hyvinvointialueuudistuksen kertaluonteisten tulojen ansiosta. Ilman tätä ylijäämää kaupungin taloustilanne olisi jo nyt huomattavasti kriittisempi.

Lukion valtionosuusuudistus sisältää muutoksia rahoitukseen. Esitetyt muutokset vähentäisivät kaupungin tuloja merkittävästi, mikä kasvattaa painetta muille tulo- ja menolähteille.

Kaupungin alueelle on suunnitteilla tai vireillä useita tuuli- ja aurinkovoimahankkeita. Näistä voi tulevaisuudessa syntyä merkittäviä uusia tuloja. Tulojen toteutuminen riippuu kuitenkin hankkeiden luvituksesta, rakentamisaikatauluista ja verotus- ja valtionosuusratkaisuista.

Verotulokehitys on ollut hidasta, ja etenkin väestörakenteen muutokset voivat jatkossa pienentää kunnan verotulopohjaa. Tulevaa valtionosuusuudistusta valmistellaan valtakunnallisesti kustannusneutraalina, mutta sen kuntakohtaiset vaikutukset voivat olla suuria.

Kaupungin keskeinen tavoite on säilyttää vuosikate sellaisella tasolla, ettei lisävelkaantumista tapahdu.

TE- uudistuksen ja työllisyyskehityksen merkitys kaupungin taloudelle on suuri.

Kankaanpään väestön kehitys ja muutokset väestörakenteessa

Kankaanpään kaupungin väkiluku oli 31.12.2023 yhteensä 12 396 henkilöä. Vuotta aiemmin asukkaita oli 12 529, joten väestö väheni vuoden aikana 133 henkilöllä. Vuoden 2024 lopun tilastojen mukaan asukasluku oli 12 478, mikä merkitsee lievää kasvua. Pitkällä aikavälillä väestönkehitys on kuitenkin ollut laskeva: vuodesta 2010 väkiluku on vähentynyt noin 1 600 henkilöllä.

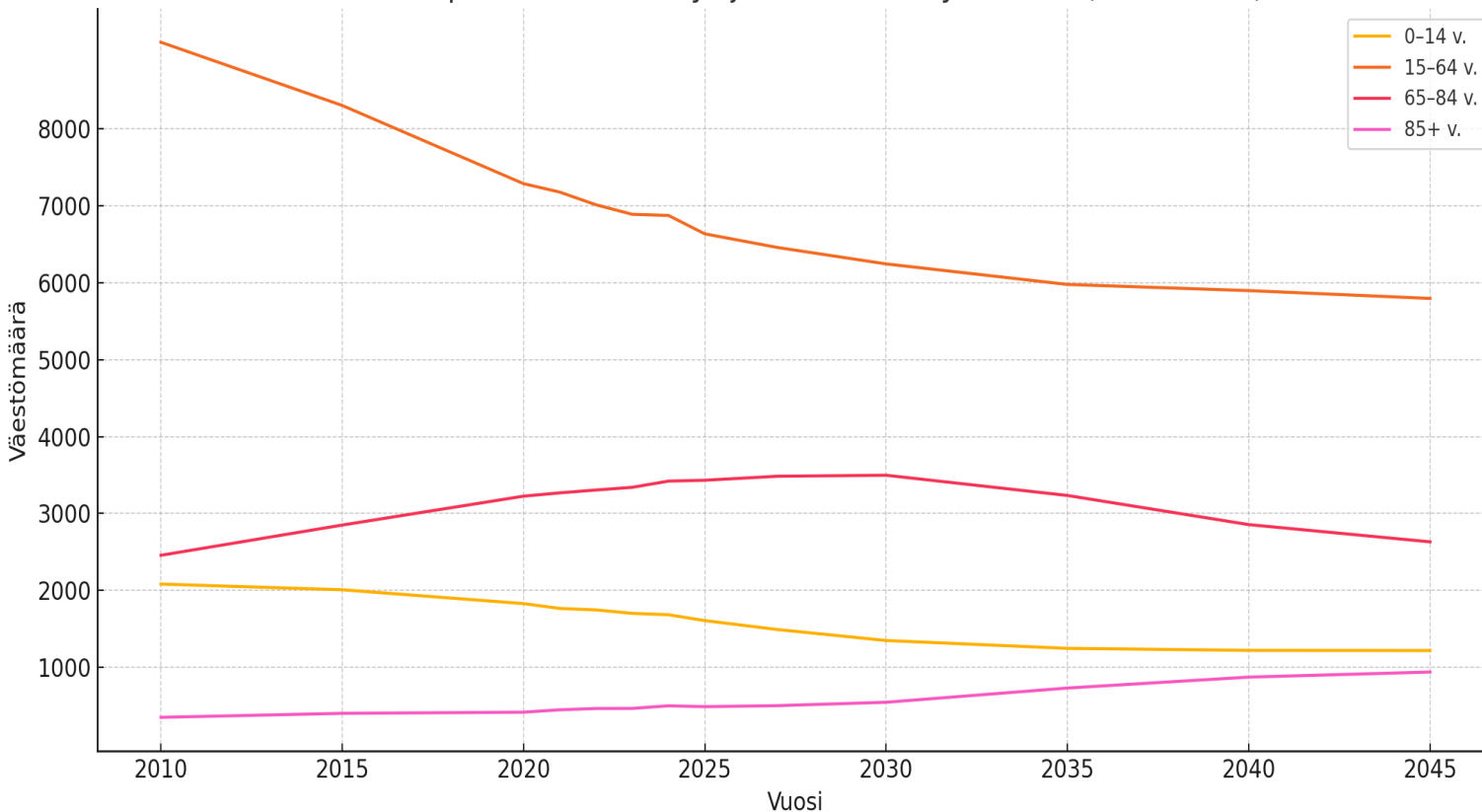
Väestön ikärakenteessa on tapahtunut huomattavia muutoksia. Alle 15-vuotiaiden ja työikäisten (15–64 v.) määrä on laskenut merkittävästi, kun taas yli 65-vuotiaiden osuus on kasvanut. Vuonna 2024 Kankaanpäässä oli 3 421 henkilöä ikäryhmässä 65–84 vuotta ja 499 henkilöä yli 85-vuotiaiden ryhmässä. Ikääntyvän väestön määrän ennustetaan kasvavan edelleen vuoteen 2040 saakka, mikä vaikuttaa kaupungin palvelurakenteeseen, hoivan tarpeeseen ja palveluiden rahoitukseen. Samalla lasten ja nuorten määrän väheneminen haastaa esimerkiksi varhaiskasvatuksen ja kouluverkon suunnittelua.

Työikäisten määrän väheneminen heikentää kaupungin veropohjaa, ja pitkään jatkunut syntyvyyden lasku lisää luonnollista väestönvähennystä. Vuonna 2023 syntyi vain 71 lasta. Viimeisten 30 vuoden aikana kuolleisuus on joka vuosi ylittänyt syntyvyyden, eikä muuttotase ole toistaiseksi riittänyt kompensoimaan tätä kehitystä.

Maahanmuutto tarjoaa mahdollisuuksia väestökehityksen tasaamiseen. Vuoden 2023 lopussa Kankaanpäässä asui 644 ulkomaalaistaustaista henkilöä, mikä on 5,2 % kaupungin väestöstä. Heistä 538 oli ulkomaan kansalaisia. Maahanmuuttajia on saapunut muun muassa Ukrainasta, Virosta, Puolasta, Romaniasta ja Turkista, eri syistä kuten työn, opiskelun, perhesiteiden tai pakolaisuuden vuoksi. Ukrainan sodan seurauksena Kankaanpäässä on ollut kasvavaa tilapäisen suojelun piirissä olevien muuttoliikettä, ja 31.10.2024 mennessä 165 Ukrainan kansalaista on saanut Kankaanpäästä kotikunnan. Yhteensä vuosina 2023–2024 kotikunnan on saanut 224 ukrainalaista. Maahanmuuttoa voidaan pitää merkittävänä keinona lieventää väestön vähenemistä ja tukea työvoiman saatavuutta.

Kunnilla on lakisääteinen vastuu kotoutumisen edistämisestä. Vuoden 2025 alussa voimaan tuleva uusi kotoutumislaki tuo kunnille kokonaisvastuun kotouttamistyöstä. Kankaanpäässä toimii International House -neuvontapiste, josta maahanmuuttajat saavat ohjaus- ja neuvontapalveluita, mukaan lukien kaupungin kotoutumisohjaajien palvelut.

Kankaanpään väestökehitys ja ennuste ikäryhmittäin (2010–2045)



Kankaanpään alueen väestökehitys

Kankaanpään alueen väestökehitys ja väestöennusteet viisivuotiskäryhmittäin (ennuste 2024)

	0 - 4	5 - 9	10 - 14	15 - 19	20 - 24	25 - 29	30 - 34	35 - 39	40 - 44
2010	662	658	762	894	787	755	663	625	814
2015	674	668	666	756	660	735	725	681	626
2020	514	667	647	644	536	594	662	680	653
2021	485	648	632	663	528	588	650	680	642
2022	466	623	657	644	500	538	643	703	632
2023	452	596	653	647	480	523	639	679	667
2024	428	582	673	635	506	509	635	727	682
2025	418	523	666	635	480	505	615	661	672
2027	379	492	620	647	485	505	567	650	686
2030	378	444	526	645	488	506	553	625	653
2035	380	409	457	515	486	527	559	576	633
2040	383	412	425	457	406	523	585	584	592
2045	374	415	429	429	379	460	581	611	600
	45 - 49	50 - 54	55 - 59	60 - 64	65 - 69	70 - 74	75 - 79	80 - 84	85 -
2010	1 045	1 157	1 215	1 173	782	707	527	440	349
2015	803	1 024	1 131	1 165	1 097	715	630	407	401
2020	611	804	1 008	1 097	1 107	1 000	616	502	416
2021	617	757	966	1 088	1 084	1 022	647	515	447
2022	639	725	903	1 087	1 088	1 010	722	485	464
2023	636	653	899	1 067	1 084	1 001	793	462	465
2024	664	642	834	1 041	1 073	1 024	869	455	499
2025	658	617	809	984	1 046	1 020	866	500	488
2027	640	652	738	889	1 018	999	883	584	501
2030	665	681	633	796	931	958	902	706	545
2035	651	695	701	635	766	862	859	747	730
2040	641	686	719	705	623	721	785	726	872
2045	605	685	717	729	692	594	669	676	938

Asukasluvun kehitys ja ennuste

	0 - 14 v.	15 - 64 v.	65 - 84 v.	85 v.-	Yhteensä
2010	2 082	9 128	2 456	349	14 015
2015	2 008	8 306	2 849	401	13 564
2020	1 828	7 289	3 225	416	12 758
2021	1 765	7 179	3 268	447	12 659
2022	1 746	7 014	3 305	464	12 529
2023	1 701	6 890	3 340	465	12 396
2024	1 683	6 875	3 421	499	12 478
2025	1 607	6 636	3 432	488	12 163
2027	1 491	6 459	3 484	501	11 935
2030	1 348	6 245	3 497	545	11 635
2035	1 246	5 978	3 234	730	11 188
2040	1 220	5 898	2 855	872	10 845
2045	1 218	5 796	2 631	938	10 583

Alle 12- vuotiaat määrä ikäryhmittäin						
0	1	2	3	4	5	6
Väkiluku	Väkiluku	Väkiluku	Väkiluku	Väkiluku	Väkiluku	Väkiluku
70	72	95	98	93	101	97
7	8	9	10	11	12	
Väkiluku	Väkiluku	Väkiluku	Väkiluku	Väkiluku	Väkiluku	
119	124	141	138	125	143	

Työllisyys

Vuonna 2024 työttömyysaste Kankaanpäässä oli keskimäärin 10,8 %, mikä on selvästi korkeampi kuin vuotta aiemmin (2023: 9,4 %). Satakunnan ELY-keskuksen alueella työttömyysaste oli keskimäärin 10,8 % (2023: 9,3 %), ja koko maassa 10,3 %.

Satakunnan työllisyyskatsauksen (joulukuu 2024, ELY) mukaan työttömien työnhakijoiden määrä oli maakunnassa yhteensä 14 402 henkilöä, mikä on 1 400 henkilöä enemmän kuin vuotta aiemmin (+10,8 %). Työttömyys kasvoi lähes kaikissa ikäryhmissä, mutta suhteellisesti eniten alle 25-vuotiaiden keskuudessa (+16,7 %). Myös 25–29-vuotiaiden ryhmässä kasvu oli merkittävää. Ulkomaalaisten työttömien työnhakijoiden määrä nousi 10,9 %, ja heitä oli vuoden 2024 lopussa 2 327 henkilöä (vuotta aiemmin 2 098).

Kankaanpäässä oli vuoden 2024 lopussa 687 työtöntä työnhakijaa, mikä on 90 henkilöä (+15,1 %) enemmän kuin vuoden 2023 lopussa (597). Koko vuoden keskiarvo oli 579. Työttömyys kasvoi erityisesti loppuvuonna. Avoimia työpaikkoja oli joulukuussa 55, mikä on 30,4 % vähemmän kuin vuotta aiemmin. Työttömien osuus työvoimasta Kankaanpäässä oli joulukuussa 11,7 %, kun se vuotta aiemmin oli 11,0 %.

Pitkäaikaistyöttömien määrä kasvoi Kankaanpäässä edelleen. Vuonna 2024 pitkäaikaistyöttömiä oli keskimäärin 149 henkilöä (2023: 129). Tämä on korkein taso vuoden 2021 jälkeen. Vuoden lopussa pitkäaikaistyöttömiä oli noin 25 enemmän kuin keväällä. Tämä vaikuttaa kaupungin talouteen, sillä kunnalla on 50 % rahoitusvastuu yli 300 päivää ja 70 % yli 1000 päivää työttömänä olleiden työmarkkinatuesta.

Vuonna 2024 toteutettu TE-uudistus siirsi valtion työvoimapalvelut kunnille, ja työllisyysalueet ottavat vastuun TE-palveluiden järjestämisestä vuoden 2025 alusta. Kankaanpää kuuluu Porin työllisyysalueeseen, jossa vastuu työllisyyspalveluista jakaantuu usean kunnan kesken. Uudistus lisää kunnallista vastuuta työllisyyden hoidosta ja korostaa paikallisten palveluiden vaikuttavuutta. Samalla se tarjoaa mahdollisuuden kehittää palveluja entistä paremmin alueen työmarkkinatarpeita vastaaviksi, mutta voi kasvattaa kustannuksia, erityisesti alueilla, joissa pitkäaikaistyöttömyys ja työvoiman väheneminen ovat merkittäviä haasteita.

Oheisessa tilastossa on tarkasteltu Kankaanpään ja Honkajoen työllisyyden kehitystä yli kymmenen vuoden ajalta. Vuosittaiseen vaihteluun ovat vaikuttaneet muun muassa vuoden 2020 koronapandemia sekä vuosien 2022–2024 aikana vallinneet kansalliset ja kansainväliset taloudelliset haasteet.

Kankaanpään työttömyysaste on pitkällä aikavälillä ollut usein Satakunnan ja koko maan keskiarvojen tasolla tai niiden alapuolella. Vuonna 2024 ero on kaventunut. Honkajoella työttömyysaste on ollut koko tarkastelujakson ajan selvästi alempi kuin Satakunnassa tai valtakunnallisesti.

Työvoiman määrä on vähentynyt nykyisen Kankaanpään alueella vuodesta 2010 yhteensä 1 393 henkilöllä. Vuonna 2010 työvoimaa oli 6 765 henkilöä, kun vuonna 2024 määrä oli enää 5 372. Työvoimaan lasketaan kaikki ne, jotka ovat vuoden viimeisellä viikolla joko työllisiä tai työttömiä. Tilastokeskuksen väestöennusteen mukaan työikäisten määrä vähenee Kankaanpäässä vuoteen 2030 mennessä vielä yli 1 000 henkilöllä.

Kaupungin keskeisenä tulevaisuuden haasteena on palauttaa ennen taloudellista taantumaa vallinnut myönteinen työllisyyskehitys ja pitää vahva työpaikkaomavaraisuus, jotta väestörakenteen muutos ja pitkäaikainen työttömyys eivät aiheuta liiallista painetta kaupungin taloudelle ja palvelujärjestelmälle.

Vuosi	Työttömät (lkm)	Työvoima (lkm)	Työttömyys-%	Työttömät miehet (lkm)	Työttömät naiset (lkm)	Alle 20-v (lkm)	Alle 25-v (lkm)	Yli 50-v (lkm)	Ulkomaalaiset työnhakijat	Pitkäaikaistyöttömät (lkm)
2021	534	5566	9.6	306	228	20	68	242	28	141
2022	587	5525	10.6	313	274	14	59	248	106	121
2023	597	5409	11.0	355	242	13	63	230	103	142
2024	687	5372	12.8	381	306	23	81	279	96	183

Kankaanpään, Honkajoen ja Satakunnan keskimääräiset työttömyysprosentit

	2010	2011	2012	2013	2014	2015	2016	2017	2018	2019	2020	2021	2022	2023	2024
Kankaanpää	12,3	9,6	9,3	10,4	11,6	12,6	12,2	10,7	9,7	9,9	13,2	9,7	8,6	9,4	10,8
Honkajoki	9,5	7,8	8,5	9,8	10,9	12,9	11,6	10,7	7,1	8,0	10,3				
Satakunta	10,9	10,2	10,4	11,6	12,7	13,8	13,9	11,8	9,7	9,4	12,5	10,4	9,0	9,3	10,8
Koko maa	10,0	9,1	9,4	11,3	12,4	13,4	13,2	11,5	9,7	9,2	13,0	11,4	9,5	9,8	10,3

Kankaanpään ja Honkajoen työvoiman keskimäärä (ml. lomautetut)

	2010	2011	2012	2013	2014	2015	2016	2017	2018	2019	2020	2021	2022	2023	2024
Kankaanpää	5 868	5 764	5 690	5 537	5 472	5 412	5 383	5 283	5 153	5 095	4 999	5 566	5 525	5 409	5 372
Honkajoki	897	873	873	865	831	849	838	825	799	747	722				
Yhteensä	6 765	6 637	6 563	6 402	6 303	6 261	6 221	6 108	5 952	5 842	5 721	5 566	5 525	5 409	5 372

Kankaanpään ja Honkajoen työttömien keskimäärä (ml. lomautetut)

	2010	2011	2012	2013	2014	2015	2016	2017	2018	2019	2020	2021	2022	2023	2024
Kankaanpää	721	553	527	577	635	682	655	563	498	507	659	539	482	510	579
Honkajoki	85	68	75	85	90	109	97	88	57	60	74				
Yhteensä	806	621	602	662	725	791	752	651	555	567	733	539	482	510	579

Kankaanpään ja Honkajoen pitkäaikaistyöttömien keskimäärä**(= yhtäjaksoisesti yli vuoden työttömänä olleet)**

	2010	2011	2012	2013	2014	2015	2016	2017	2018	2019	2020	2021	2022	2023	2024
Kankaanpää	124	102	84	91	107	129	142	116	93	89	116	141	132	129	149
Honkajoki	17	15	15	14	15	21	33	24	13	9	16				
Yhteensä	141	117	99	105	122	150	175	140	106	98	132	141	132	129	149

Lähde: Työ- ja elinkeinoministeriö/ Työnvälitystilasto

HYTE-kerroin

Kunnille otettiin vuoden 2023 alusta käyttöön hyvinvoinnin ja terveyden edistämisen valtionosuuden lisäosa eli HYTE-kerroin. HYTE-kerroin on kannustin, joka tarkoittaa, että kuntien rahoituksen valtionosuuden suuruus määräytyy osaksi niiden tekemän hyvinvoinnin ja terveyden edistämistyön mukaan.

Valtuusto on hyväksynyt hyvinvointisuunnitelman 14.3.2022 § 26, jossa on kuvattu tavoitteita ja indikaattoreita.

Talousarviossa 2024 valtuusto asetti siihen perustuen sitovaksi tavoitteeksi vuodelle 2024:

1. Liikkumattomuuden vähentäminen
2. Asukkaiden kokeman hyvinvoinnin parantuminen

Tavoitteiden toteutumista mitataan valtuuston hyväksymän hyvinvointisuunnitelman indikaattorien avulla.

Hyvinvointikertomukset valmistuvat siten, että ne käsitellään kesällä valtuustossa samassa tahdissa kuin tilinpäätös. Vuoden 2024 hyvinvointikertomuksen laadintatilanteen perusteella hyvinvointi-indikaattoreiden tilanne on kehittynyt positiivisesti.

Vuoden 2022 hyvinvointikertomus hyväksyttiin kulttuuri- ja vapaa-aikalautakunnassa 16.5.2024 § 35 ja se käsiteltiin valtuustossa 15.6.2024 § 20. Vuoden 2024 tavoitteiden toteutuminen käsitellään tilinpäätöksestä erillisenä asiakirjana, jossa tulokset käydään läpi kattavammin..

Hyvinvointikertomuksen vuosiraportti on valtuuston työtä tukeva asiakirja, jonka kautta arvioidaan laajan hyvinvointikertomuksen painopisteiden ja tavoitteiden onnistumista. Vuosiraportti valmistellaan valtuustokauden jokaisena vuonna osana talouden ja toiminnan suunnittelun, toteutuksen ja arvioinnin toiminnallista vuosikelloa.

Vuosiraportoinnilla tarkennetaan käyttösunnitelmatasolla tarvittaessa valtuustokausittaisia tavoitteita, toimenpiteitä, resursointia ja mittareita. Arvioinnissa korostuvat erityisesti kunnan oma hyvinvointitieto ja indikaattorit.

Ympäristötekijät

Ympäristöasiat

Ympäristöpalveluihin kuuluvat ympäristöterveydenhuolto (terveysvalvonta ja eläinlääkintä) ja ympäristönsuojelu. Toimialojen viranomaisena toimii Kankaanpään Ympäristö- ja terveyslautakunta.

Ympäristönsuojelu on ympäristön tilan parantamista ja pilaantumisen ehkäisemistä. Ympäristönsuojeluun kuuluvat mm. vesiensuojelu, maaperän- ja pohjavedensuojelu, meluntorjunta ja jätehuollon toimivuuden sekä roskaamisen valvonta. Terveysvalvonta huolehtii elintarvike-, talousvesi- ja uimavesivalvonnasta sekä mm. tupakkalain mukaisesta valvonnasta. Eläinlääkintä huolehtii eläinten terveyden- ja sairaanhoidosta, eläintaudeista ja eläinsuojelusta sekä elintarvikkeiden alkutuotannon turvallisuudesta.

Vesihuolto:

Vesihuoltolaitos toimittaa vettä Kankaanpään ja Honkajoen alueelle sekä vettä myydään muille kunnille. Vesihuoltolaitos puhdistaa Kankaanpään ja Honkajoen alueen jätevedet ympäristölupaehtojen mukaisesti.

Vesihuoltolaitoksen häiriötilanteisiin varautuminen on osa kaupungin varautumista. Suunnitelmia päivitetään säännöllisesti.

Vesihuoltoon on tehty vuosien 2022–2024 aikana merkittäviä toimintaa parantavia investointeja.

Vesihuoltolaitoksen toteuma on esitetty vesi- ja viemärlaitoksen toimintakertomuksessa.

Jätehuolto:

Kaupungin 100 %:sti omistaman Pohjois-Satakunnan Jätteidenkäsittely Oy:n tehtävänä on vastata Kankaanpään kaupungin vastuulle jätelain perusteella kuuluvista jätehuoltopalveluista, niiltä osin, kun hoitaminen ei edellytä julkisen vallan käyttöä. Kankaanpään kaupungin jätehuoltoviranomainen on tekninen lautakunta.

Kooninkeitaan jäteaseman ja Kankaanpään kierrätyskeskuksen toiminnassa noudatetaan Etelä-Suomen aluehallintoviraston myöntämien toistaiseksi voimassa olevien ympäristölupien ehtoja, joiden noudattamisesta yhtiö vastaa. Kooninkeitaan kaatopaikka-alueiden vaikutuksia pinta- ja pohjavesiin sekä käytöstä poistetun kaatopaikan kaasuntuottoa

ja laatua tarkkaillaan ympäristöluvan valvontaviranomaisen hyväksymän tarkkailuohjelman mukaisesti. Kaatopaikkavedet on johdettu kaupungin jätevedenpuhdistamolle.

Kaupungilla on jätehuoltomääräykset, jossa on esitetty paikallisia määräyksiä mm. koskien järjestettyyn jätteenkuljetukseen kuulumista ja kiinteistöjen jätteiden lajitteluvellollisuuksista

Vuoden 2024 aikana on aloitettu vähintään viiden huoneiston asuinkiinteistöillä pakkausjätteen kiinteistöittäinen erilliskeräys sekä biojätteen keräys.

Ilmastotyö

Kankaanpään kaupungilla on kaupunginvaltuuston hyväksymä Ilmasto-ohjelma 2017–2025, jossa on asetettu tavoitteet kaupungin ilmastotyölle. Ohjelman toteumasta raportoidaan vuosittain kaupunginvaltuustolle. Kaupungin ilmastotyötä koordinoi monialainen, viranhaltijoista ja luottamushenkilöistä koostuva ilmastotyöryhmä.

Kunta-alan energiatehokkuussopimuksen toteuttaminen on tärkeä osa Kankaanpään kaupungin ilmasto-ohjelman tavoitteita ja toimeenpanoa. Kankaanpään kaupunki on liittynyt

21.12.2016 kunta-alan energiatehokkuussopimukseen kaudelle 2017–2025. Kankaanpään kaupungin tavoitteena on vähintään 7,5 prosentin ohjeellinen energiansäästö sopimuskaudella 2017–2025.

Kaupunkikonsernista Kankaanpään Asunnonhankinta Oy kuuluu kaupungin kanssa samaan sopimukseen. Myös Vatajankoski Oy on liittynyt Elinkeinoelämän energia-alan energiatehokkuussopimukseen Energiantuotannon ja Energiapalveluiden osalta. Liittyjä raportoi vuosittain edellisen vuoden energiankäytöstä, energiansäästötoimenpiteistä ja niiden säästövaikutuksista energiatehokkuustoiminnan seurantajärjestelmään (Motiva Oy).

Energiatehokkuustoimenpiteistä ja energiankulutuksen toteumasta raportoidaan Motivalle vuosittain huhtikuun loppuun mennessä.

Lisäksi kaupunki on osana ilmastotyötä osallistunut alueellisiin ja valtakunnallisiin ilmastohankkeisiin, joissa tavoitellaan hiilineutraalisuutta.

Osana kaupungin ilmasto-ohjelmaa ja LH Global Geoparkin kanssa tehtävää yhteistyötä Kankaanpään perusopetuksen opetussuunnitelmaan on vuodesta 2022 alkaen sisällytetty ympäristökasvatussuunnitelma. Sen tavoitteena on lisätä ulko-opetuksen määrää sekä lasten ja nuorten tiedollista ja

taidollista ympäristöosaamista. Ympäristökasvatussuunnitelman toimeenpanon tueksi on saatu ilmastoto- ja kestävyyskasvatukseen tarkoitettua valtion erityisavustusta vuosina 2022–2024. Ympäristökasvatuksen kehittämisen ja toimeenpanon tueksi tavoitellaan uutta hankerahoitusta vuosille 2025–2026.

Ympäristöosaaminen on lukiossa yksi laaja-alaisen osaamisen alueista, jotka läpäisevät kaikkien oppiaineiden opetuksen. Vuodelle 2025 Yhteislyseoon on suunnitteilla ympäristötaiteen opintojakso yhteistyössä SAMK Taidekoulun kanssa. Honkajoen lukiossa jatketaan aiemmin kestävästi lukiossa-hankkeessa pilotoitujen opintojaksojen toteutusta (esim. kalojen mikromuovitutkimus ja käytännön ympäristötoimet kuten korvaavien elinympäristöjen rakentaminen). Korvaavia elinympäristöjä ja monimuotoisuutta tukevia niitty- ja ketoalueita on jo aiemmin rakennettu Honkajoen lukiolaisten sekä yhtenäiskoulun oppilaiden toimesta mm. Honkajoen keskustan alueelle sekä Pesämäen moottoriurheiluradan penkereille ja toimet molemmilla alueilla jatkuvat edelleen. Toteuttamisen tueksi on saatu monivuotinen avustus Metsä Groupin luonto-ohjelmasta.

Honkajoen yhteiskoulun ja lukion vanhoihin tiloihin Maaseudun kehittämissuunnitelman tuella rakennetun GEO-oppimiskeskuksen kehittämistä jatketaan Satakunnan ammattikorkeakoulun koordinoimassa Pohjois-Satakunta vihreän siirtymän aalloilla –hankkeessa, jossa keskus laajenee GEO-oppimisympäristöksi. GEO-oppimisympäristö yhdistää lähialueen LH Global Geoparkin luontoarvot sekä kiertotalouden ja mahdollistaa ympäristön tutkimuksen konkreettisesti ja digitaalisesti.

Muut ympäristötekijät:

Isommista peruskorjaukskohteista teetetään haitta-aine- ja kuntokartoitukset. Haitta-ainekartoitus tehdään tarvittaessa myös kaikista muista saneerauskohteista sekä purkukohteista. Työmaiden haitallisia ympäristövaikutuksia minimoidaan esimerkiksi suorittamalla purkutyöt lajittelevana purkuna, kierrättämällä materiaaleja ja ottamalla tuotteita valittaessa huomioon niiden käyttöikä, korjattavuus ja ympäristörasitus.

Kaupungin rakennusten energialähteinä lisätty kaukolämmön lisäksi uusiutuvan energian käyttöä kuten hukkalämmön hyödyntämistä ja aurinkosähköä.

Ilmastonmuutoksen seurauksena sään ääri-ilmiöt kuten rankkasateet ja toisaalta kuivat kaudet sekä nopeat säävaihtelut ovat lisääntyneet ja niiden on arvioitu edelleen lisääntyvän. Vaihtelevat sääolosuhteet vaikeuttavat kustannusten ennakoitua ja lisää-

vät etenkin liikenneväylien kunnossapidon tarvetta ja kustannuksia. Rankkasateet aiheuttavat haasteita hulevesien hallintaan keskusta-alueella etenkin vanhalla katuverkostolla, missä ei ole hulevesiviemärintä tai alueilla, joissa hulevesiputkistojen mitoitus on riittämätön. Hulevesien hallintaan kuten hulevesiverkostojen mitoitukseen, veden poistumisreittein tulvimistilanteissa, ojastojen kuntoon sekä hulevesien imeyttämiseen ja läpäiseviin pinnoitteisiin on kiinnitetty viime vuosina enenevässä määrin huomiota.

Ilman laatu

Ilmanlaatua ei ole mitattu, mutta sitä voidaan pitää hyvänä, eikä merkittävää saastuneisuutta ole havaittu. Ilman laadun osalta ongelmana on koettu lähinnä katujen pölyäminen, mikä on runsainta keväisin ennen kuin kadut on puhdistettu. Katupölyn esiintymistä on pyritty ehkäisemään mahdollisimman aikaisella katujen puhdistusharjauksella ja asianmukaisilla puhdistusmenetelmillä.

Liikennemelu

Liikennemelua esiintyy pääliikenneväylien valtatie 23 ja kantatie 44 varrella, meluvyöhykkeet on merkitty osayleiskaavakarttaan.

Rakenteellisia meluntorjunta toimenpiteitä ei ole tehty. Kantatie 44 liikennemelua on pyritty vähentämään 60 km/h nopeusrajoituksella (välillä Asemakatu ja Tapalankatu). Kaavamääräyksissä melu on tarvittaessa huomioitu.

Kaupunkisuunnittelu ja kaavoitus

Kankaanpään kaupunki ja entinen Honkajoen kunta ovat olleet edelläkävijöitä energiasiihtymän tuuli- ja aurinkovoimahankkeiden edistämiseksi

Tällä hetkellä kaupungissa on vireillä useita tuulivoimahankkeita, jotka sijoittuvat pääosin Honkajoen alueelle.

Uusimpana energiatuotannon osayleiskaavahankkeina on suunniteltu aurinkovoimapuistoa entisen Honkajoen kunnan alueelle Kankaanpään kaupungin pohjoisosaan. Lisäksi Kankaanpään alueella on käynnissä muita yksityisiä aurinkovoimalahankkeita, jotka sijoittuvat pääosin vanhoille turvetuotanto-alueille.

Tilikaden aikana valmisteltiin kaupungin uutta metsästrategiaa.

Muut ei-taloudelliset asiat

Korruptiolla tarkoitetaan vallan ja vaikutusvallan väärinkäyttöä. Laajan määritelmän mukaan korruptio voi olla lainvastaista, moitittavaa ja epäeettistä toimintaa, ja sillä on erilaisia ilmenemismuotoja.

Hallintolain hallinnon oikeusperiaatteiden mukaisella toiminnalla jokaisen päätöksiä valmistelevan ja esittelevän sekä päätöksiä tekevän tulee varmistaa, että korruptioriskejä hallitaan tuloksellisesti. Hallinnon oikeusperiaatteiden noudattaminen on perustavanlaatuisen osa viranomaisen toimintaa. Tilivelvollinen toimielin ja viranhaltijajohto vastaavat toiminnan lainmukaisuudesta, tuloksellisuudesta, hallinnosta, taloudesta ja toiminnan läpinäkyvyydestä.

Kankaanpään kaupunginvaltuusto on 15.12.2014 § 89 hyväksynyt kaupungin ja kaupunkikonsernin sisäisen valvonnan ja riskienhallinnan perusteet, joiden tarkoituksena on osaltaan turvata toiminnan lainmukaisuutta ja hyvän hallintotavan mukaisuutta. Ohjeen mukaisesti johdon velvollisuutena on toteuttaa sisäistä valvontaa väärinkäytösten ehkäisemiseksi ja havaitsemiseksi sekä puuttua havaittuihin väärinkäytöksiin. Väärinkäytöksenä pidetään erilaisia epärehellisiä, epäeettisiä tai kuntakonsernin ohjeita rikkovia taikka lainvastaisia tekoja.

Osana kaupunginvaltuuston 13.11.2017 hyväksymää konserniohjetta hyväksytyt Hyvä hallinto- ja johtamistapa Kankaanpään kaupunkikonsernissa -ohjeen tavoitteena on tukea kaupunkikonsernin johtamisen edellytyksiä ja omistajaohjausta siten, että konsernia voidaan johtaa ja ohjata yhtenäisillä ohjeilla ja toimintaperiaatteilla. Ohjeen mukaisesti tytäryhteisön on noudatettava hyvää liiketapaa ja muun vieraanvaraisuuden tarjoamisen ja vastaanottamisen suhteen. Tytäryhteisöt eivät anna taloudellista tukea poliittiseen toimintaan.

Lahjonnalla tarkoitetaan lahjuksen tai muun perusteettoman edun saamista tai edes sen mahdollisuuden pyytämistä, tarjoamista, antamista, vaatimista tai hyväksymistä joko suoraan tai välillisesti siten, että se vaikuttaa joko kohdehenkilön tehtävien asianmukaiseen suorittamiseen tai siihen, miltei hänen toimintansa ulkopuolisista vaikuttaa

Tilikauden aikana hankittiin EU-direktiivin mukainen eettisen ilmiannon Whistleblower-kanava. Kanavaan liittyvä ohjeistus ontällä hetkellä päätöksenteossa.

Yhdenvertaisuutta, tasa-arvoa ja ihmisoikeuksia edistetään kaupunginvaltuuston 9.12.2013 hyväksymällä tasa-arvo- ja yhdenvertaisuussuunnitelmalla, joka perustuu mm. tasa-arvolakiin ja yhdenvertaisuuslakiin.

Kaupungin www-sivuilla on julkistettu kuntalain edellyttämä rekisteri tiettyjen kunnan luottamus henkilöiden ja viranhaltijoiden sidonnaisuuksista. Tilinpäätöksen liitetietona on lisäksi esitetty tiedot

kaupungin ja sen intressitahoihin kuuluvien välisistä liiketoimista.

Kaupunginhallituksen tietoon ei ole tullut korruptioon, lahjontaan eikä ihmisoikeuksien rikkomiseen liittyviä asioita.

Arvio merkittävimmistä riskeistä ja epävarmuustekijöistä

Kaupunkikonsernin riskit jaotellaan neljään pääryhmään, jotka ovat

Strategiset riskit, taloudelliset riskit, toiminnalliset riskit sekä vahinkoriskit.

Näihin liittyvien riskien hallintaa raportoidaan talousarvion, osavuosisraporttien ja tilinpäätösten yhteydessä. Lisäksi riskiarvioita hyödynnetään muun päätöksenteon yhteydessä.

Näihin liittyvien riskien hallintaa raportoidaan talousarvion, osavuosisraporttien ja tilinpäätösten yhteydessä. Lisäksi riskiarvioita hyödynnetään muun päätöksenteon yhteydessä.

Strategiset riskit

Kaupunkikonsernin strategisissa riskeissä painottuu merkittävästi hyvinvointialueiden toiminnan aloittamiseen liittyvä muutos, jossa kunnan tehtäväkenttä on merkittävästi muuttunut. Merkittävä osa kuntalaisten palveluista tuotetaan tasolla, johon kunnallisella päätöksenteolla ei ole suoria vaikuttamismahdollisuuksia. Palveluverkkopäätösten vaikutukset kunnan elinvoimaan ovat merkittävät. Vuonna 2025 uudistukset jatkuvat TE-palvelujen uudistuksella, jossa Kankaanpään työllisyyspalvelut siirtyvät valtiolta Porin kaupungin alaisuuteen. Uudistuksien jälkeen kuntien toiminnassa painottuu aiempaa enemmän kunnan elinvoimaisuus. Elinvoimaisuuteen liittyy keskeisesti väestönkehitys. Kankaanpään, kuten koko maan väestö ikäännyy ja syntyvyys on ollut aiempaa alhaisempaa. Uusimpien väestöennusteiden mukaan, jos syntyvyys jäisi viimeisimpien vuosien tasolle, olisi väestön vähentyminen aiempaa ennakoitua nopeampaa.

Riskinä on syntyvyyden lisäksi edelleen maan sisäinen muuttoliike kasvukeskuksiin. Mikäli kaupungin väestökehitys on edelleen negatiivinen, asettaa se painetta tulevaisuuden palvelujen tuottamiseen. Maan sisäistä muuttoliikettä on tasoittanut sodan tuoma muuttoliike Ukrainasta.

Kaupungin veto- ja pitovoiman ylläpito ja kehittäminen ovat strategisessa mielessä avainasemassa. Vuosien 2021 ja 2022 aikana kaupungin työllisyys-tilanne kehittyi erinomaisesti, mutta vuosien 2023 kehitys on ollut negatiivista. aikana työllisyyden. Maan ja Euroopan talouden suunnalla on suuri

merkitys myös kaupungin talouteen. Kankaanpää on merkittävän työpaikkaomavarainen. Riskejä liittyy riittävän ja osaavan työvoiman saamiseen.

Strategisia riskejä on pyritty hallitsemaan mm. strategian päivityksellä. Strategiatyötä on jatkettu talousarvion 2023 ja 2024 valmisteluprosessissa. Talousarvion toiminnalliset tavoitteet on kytketty vuonna 2022 päivitettyyn ja tiivistettyyn strategiaan. Tärkeitä toimia strategisten riskien hallinnassa ovat yhteistyö eri toimijoiden kuten hyvinvointialueen ja tulevan TE-alueen toimijoiden kanssa. Yhteistyö yritysten ja vapaaehtoissektorin kanssa on myös tärkeää ja edelleen korostuvaa.

Konserninäkökulmasta korostuvat toimivat konserni-prosessit ja konserniyhteisöjen säännöllinen kommunikaatio konsernijohdon kanssa.

Strategisena riskinä ja mahdollisuutena on myös kaupungin sijainti ja liikenneyhteydet. Pori-Haapamäki radan uudelleen käyttöönotto loisi uusia mahdollisuuksia.

Myös vihreän siirtymän hankkeiden toteutumisella on merkittävä merkitys alueen ja kaupungin elivoimalle. Sen yhteydessä korostuu myös maakunnallisen kaavoituksen luominen yhdessä Satakuntaliiton kanssa.

Taloudelliset riskit

Vuoden 2021 aikana pystyttiin kattamaan tilinpäätöksessä olleet alijäämät ja kertynyt ylijäämä on kasvanut siten, että vuoden 2023 tilinpäätöksessä kumulatiivista ylijäämää on yli 10 miljoonaa euroa. Ylijäämäkehitys katkeamassa taloussuunnitelma-kauden aikana ja talous on kääntymässä uudelleen alijäämäiseksi.

Ylijäämistä merkittävä osa on kerääntynyt kuntaliitosavustuksesta, satunnaisesta valoverkon myyntierästä ja valtion kohonneesta rahoituksesta. Nämä erät päättyivät vuoteen 2023.

Talouden tasapainoon liittyy kuitenkin tiedossa olevia riskejä

Veroihin liittyy merkittävästi talouden taantumien jatkumisen uhkaa. Heikko yleinen taloudellinen kehitys sekä hidaskasvu vaikuttavat sekä henkilö- että yhteisöverotukseen. Vaikutus verotuloihin näkyy osin viiveellä.

Vuoden 2025 ja seuraavien vuosien palkankorotustaso on avoinna. Kaupungin talouteen tulee merkit-

täväsi vaikuttamaan tuleva palkkaratkaisu.

Valtionosuuksien taso ilman TE-uudistusta on vähentynyt merkittävästi.

TE-uudistuksen talousvaikutukset epävarmat ja uudistukseen liittyy merkittävää taloudellista riskiä.

Vuosien 2020-23 aikana kertaluonteisia taloutta parantavia eriä, kuten kuntaliitosavustus +3,5 miljoonaa euroa, valoverkon myynti +1,7 miljoonaa euroa sekä valtion korona-aikana nousut rahoitus. Näiden vaikutus on poistunut 2024 alkaen.

Valtionosuusuudistukset tulossa 2027 vuodelle, niiden vaikutus voi olla erittäin merkittävä.

Negatiivinen väestökehitys lukuun ottamatta vuotta 2024.

Lukiokoulutuksen rahoitusuudistus, jossa kumotaan opetus- ja kulttuuritoimen rahoitusasetuksen säännös, jonka perusteella Honkajoen lukiota on rahoituksen laskennassa kohdeltu erillisenä koulutuksen järjestäjänä. Uudet rahoitusperusteet astuvat voimaan asteittain vuodesta 2026 alkaen.

Esi- ja perusopetuksen oppimisen ja koulunkäynnin tuen uudistus v. 2025 sisältää merkittävänä kuntia velvoittavana asiana ryhmäkohtaisen oppimisen ja koulunkäynnin tuen minimituntimäärän sekä rajauksen oppilaskohtaisesta tuesta saavien oppilaiden opetusryhmäkohtaiseen enimmäismäärään. 1.8.2025 astuu voimaan myös perusopetuksen uusi tuntijakoasetus, jota koskevat paikalliset tuntijakomuutokset tarkennetaan kevään 2025 aikana. Tuntijakouudistus pyritään toteuttamaan kustannusneutraalina, siirtymäaikana kustannukset saattavat kuitenkin väliaikaisesti nousta.

Riskejä on tavoitteena hallita talouden ja sen tasapainon ajantasaisella seurannalla. Vuonna 2024 on käynnistetty talouden tasapainostyö ja tasapainotusohjelma hyväksyttiin valtuustossa syyskuussa 2024.

Tasapainostyöhön vaikuttaa merkittävästi valtionosuuksien ja verotulojen kehityksen arvioinnin haastavuus, tulevat työmarkkinaratkaisut sekä yleisen kustannuskehityksen sekä talouden kehityksen vaikutukset.

Korkokulujen osalta korkosuojauksia muutettiin syksyn 2022 aikana, kun yleinen korkotaso nousi merkittäväällä tavalla. Tämä nosti kaupungin korkokuluja, mutta suojaukset vähentävät merkittävästi korkojen vaihtelun tuomaa ennakoimattomuutta. Vuosivaihteluiden merkitys korkokuluissa on pienempää. Vuosien 2023 ja 2024 aikana korkea suojaustaso pienensi merkittävästi kaupungin korkokuluja.

Kaupungin lainasalkkua on suojattu kahdella korkojohdannaisella, joiden suojausmäärä on yhteensä 40 miljoonaa euroa. Lisäksi kiinteäkorkoista lainaa on siten, että suojausaste on edelleen yli 90 %:ia vuodelle 2025. Koska aiempi kiinteäkorkoinen laina on todennäköisesti tulevaa tasoa alempi, ei korkotason lasku vähennä kaupungin korkokuluja nykytasosta. Tulevan korkotason merkitys kaupungin korkokuluille kasvaa, kun lainojen suojausaste laskee.

Korkojohdannaiset astuivat suunnitelman mukaisesti voimaan huhtikuussa 2022 ja niitä muokattiin syksyn 2022 aikana. Toisessa suojassa maksetaan vuoteen 2027 saakka 1,513 %:n kiinteää korkoa 30 miljoonan euron pääomalle. Toisen korkosuojan (10 miljoonaa euroa) korkotaso on 1,355 %:ia euribor 6 kk 5 % tasolle saakka. Mikäli euribor 6 kk ylittää 5 % on maksettava korko euribor 6 kk – 1 %. Suojaus on voimassa vuoteen 2052, mutta sitä on mahdollista muokata riippuen korkokehityksestä.

Korkojen nousu tai vastaavasti myöskään lasku ei vaikuta suokauksen takia merkittävällä tavalla kaupungin korkokustannuksiin.

Merkittävää taloudellista riskiä liittyy myös kaupunkikonsernin ja myös takausvastuiden rahoitukseen. Kaupunki on osallistunut takausvastuun perusteella vuonna 2024 Pohjois-Satakunnan Seutuverkon lainanlyhennyksiin noin 200 000 eurolla ja arvion mukaan kaupunki joutuu osallistumaan lyhennyksiin myös jatkossa. Vuodelle 2025 ennakoidaan reilun 210 000 euron lyhennysosuutta, joka on varattu talousarvioon.

Kaupungin investointitahdilla on merkittävä vaikutus velkaantumisen muutokseen, kun jatkossa vuosikate tulee merkittävästi heikkenemään vuosien 2021-23 tasosta. Käytännössä investointitason tulisi olla maksimissaan vuosikatteen suuruinen, jotta kaupunki ei velkaantuisi.

Suurta lainamäärää joudutaan jatkossa hoitamaan entistä pienemmällä tulopohjalla, koska ikärakenteen muuttumisen myötä verotulojen kasvu on hidasta ja merkittävä osa verotuloista ja valtionosuuksista siirtyi hyvinvointialueelle.

Suuret investoinnit kasvattavat myös poistoja. Nämä molemmat tekijät heikentävät tulosta ja tuovat painetta pitää vuosikate hyvällä tasolla.

Kaupungilla on lainaa vuoden 2024 lopussa noin 53 miljoonalla eurolla.

Kaupungilla oli 31.12.2024 takauksia 14,7 miljoonalla eurolla. Näistä merkittävimmät olivat takaukset tytäryhtiöiden Kankaanpään Asunnonhankinta Oy:n 2,9 miljoonaa euroa, Kankaanpään Yrityspalvelu Oy:n 3,9 milj. euroa sekä osakkuusyhtiö Pohjois-Satakunnan Seutuverkko Oy:n 5,8 miljoonan euron lainoille.

Pohjois-Satakunnan Seutuverkko Oy antaa koko seutukunnan toimijoille mahdollisuuksia, mutta sen tulee olla myös kilpailukykyinen langattomien ratkaisujen kanssa. Verkon rakentamiseen on sijoitettu merkittävät summat ja kaupungilla on myös isot vastuut yhtiöstä lainojen takausten kautta. Yhtiön liikevaihto on pieni verrattuna lainamäärään, mistä aiheutuu omistajakunnille taloudellista riskiä. Valokuidun merkitys ja tarve on kuitenkin kasvanut merkittävästi, minkä vuoksi sijoituksen arvo saattaa kasvaa tarvittavasta panostuksesta huolimatta. On todennäköistä, että verkkoon tulee panostaa jatkossa lisäinvestointeja, jotta se pysyy kilpailukykyisenä ja sijoituksen arvo nousee.

Yhtiön lainojen lyhennys vaatii takaajakuntien panostusta tulevina vuosina. Kankaanpään maksumoodeksi on arvioitu noin 210 000 euroa vuodelle 2025 ja vastuu jatkuisi ja mahdollisesti nousisi tulevina vuosina. Lisäksi ainakin Honkajoen vanhus- ja taloyhdistyksen osalta lainoista suorituminen vaatinee edelleen kaupungin panostusta.

Kankaanpään Yrityspalvelu Oy:n osalta takausvastuu kasvoi vuoden 2023 aikana 400.000 eurola johtuen yhtiön lainojen uudelleen järjestelystä. Kaupungin tytäryhtiön Kankaanpään Yrityspalvelun omistamien toimitilojen vuokraustilanne ja elinkeinon elämän sekä yleisesti talouden kehittyminen heijastuvat yhtiön taloudessa. Toimitilojen käyttöaste on ollut hyvä, lähes kaikki tilat ovat olleet vuokrattuina. Kaupunki on myöntänyt yhtiölle lainoja sekä taannut yhtiön lainoja. Yhtiön lainamäärä on edelleen melko suuri liikevaihtoon nähden. Yhtiöön liittyy taloudellisen riskitason nousu, johtuen yhtiön vuokralaistilanteen heikkenemisestä ja toimitilojen käyttöasteen laskemisen vähintäänkin hetkellisestä muutoksesta.

Kankaanpään Asunnonhankinnalla on merkittävää kiinteistöomaisuutta, joiden osalta tulee arvioida peruskorjausten tarvetta ja rahoitusta. Lähtökohtaisesti asuntotuotannon tulee kuitenkin olla vuokratuotoilla rahoitettua, mutta yhtiön kiinteistöihin kohdistuu merkittävä korjaustarve. Tilikauden päättymisen jälkeen yhtiön hallitus on hakenut kaupunginhallitukselta Hinriikankatu 27-29 purkamiseen. Kohde on rakennettu vuonna 1974 ja peruskorjattu vuonna 1994. Kiinteistössä on 28 asuntoa, joista poiskäytöstä on tällä hetkellä 6 asuntoa. Kiinteistö on monin paikoin perusteellisen peruskorjauksen tarpeessa.

Tasakatto on huonossa kunnossa. Useat kylpyhuoneet asunnoissa alkavat olla huonossa kunnossa. Kuntotutkimuksen 05/2024 mukaan kiinteistöistä pitäisi peruskorjata melkein kaikki. Korjaustarpeen kustannusarvio 2,7 milj. euroa ja korjausaste 74 %.

Kaupunki vuokraa merkittävän määrän tiloja hyvinvointialueelle. Tiloihin liittyy merkittävä määrä lainaa sekä tasearvoa. Tilojen vuokrauksella ja vuokratasolla on merkittävä vaikutus kaupungin talouteen. Tilikauden aikana solmittiin uusi 10 vuoden määräaikainen vuokrasopimus, joka kuitenkin pienentää vuokratuloja jatkossa. Tapalan kiinteistöä koskeva yhtiöittämisvelvoite vaikuttaa toteutuessaan kaupungin talouteen negatiivisesti taloussuunnitelmakauden aikana.

Viimeisten vuosien aikana inflaatio on noussut voimakkaasti, minkä vaikutukset tulevat jatkuessaan näkymään myös toimintamenojen kasvuna. Inflaatiovauhti on kuitenkin hidastunut merkittävästi ja osa hinnoista on jo laskenut huipputasostaan. Mikäli inflaatio voimistuu uudelleen, niin sillä on merkittävä taloudelliseen tilanteeseen.

Venäjän hyökkäyssodan vaikutukset Ukrainassa sekä yleinen taloudellinen kehitys vaikuttaa edelleen myös kuntien taloudelliseen tilanteeseen. Yhdysvaltain muuttuneen politiikan vaikutukset Euroopan ja Suomen taloustilanteeseen ovat epäselviä.

Toiminnalliset riskit ja niihin vastaaminen

Osaavan henkilöstön saatavuuteen liittyy riskejä. Työvoiman pysyvyydestä ja saatavuudesta huolehditaan mm. pitkäjänteisen henkilöstösuunnittelun, koulutuksen sekä hyvinvoinnin kehittämisen avulla.

Säännöllisten esihenkilöinfojen avulla jaetaan kaupungin esihenkilöille ajantasaista tietoa ja koulutusta. Esihenkilöille järjestettiin mahdollisuus esihenkilövalmennukseen.

Toimivalla sijaistuksen ja varahenkilösuunnittelun avulla pienennetään toiminnallisia riskejä.

Henkilöstön jaksaminen työn kuormittavuuden kasvaessa on haasteena ja riski esim. sairauspoissaolojen kasvaessa. Yhteistyötä on lisätty työterveyshuollon ja Kevan kanssa.

Syksyllä käydyillä YT-neuvotteluilla on merkittäviä taloudellisia vaikutuksia, mutta niillä on huomioitavia vaikutuksia myös työhyvinvointiin ja palvelutasoon.

Digitalisaation kattavampaan hyödyntämiseen liittyy sekä toiminnallisia riskejä että mahdollisuuksia. Hyötyjä, riskejä ja mahdollisuuksia on kartoitettu vuosien 2022-24 aikana digityöryhmän johdolla.

Vuonna 2024 kyberuhkat kasvoivat edelleen sekä kansainvälisesti että Suomessa. Kaupunkien tietohallinnon keskeisimpiä riskejä ovat palveluiden saatavuuteen kohdistuvat häiriöt, tietomurrot sekä kiristysaihtaohjelmat, jotka voivat aiheuttaa vakavia operatiivisia ja taloudellisia seurauksia. Eri-tyisesti kriittiseen infrastruktuuriin, kuten kuntien IT-järjestelmiin ja viestintäverkkoihin, kohdistuvat kyberhyökkäykset ovat yleistyneet. Suomessa on havaittu lisääntyviä kohdennettuja hyökkäyksiä julkishallintoon, ja globaalisti geopoliittinen tilanne ja tekoäly ovat lisänneet kyberuhkien monimuotoisuutta. Kyberturvan kehittäminen, henkilöstön koulutus ja ajantasaiset suojausratkaisut ovat keskeisessä roolissa riskien hallinnassa.

Kankaanpään kaupungin kyberturvallisuushkiin reagoitiin monipuolisesti sekä teknisin että hallinnollisin keinoin. Keskeisiä toimenpiteitä olivat uhkien tunnistaminen ja niihin reagointi, kyberturvallisuuden tilan jatkuva seuranta, teknologian ajantasaisuus sekä läpinäkyvyyden varmistaminen tietoteknisessä ympäristössä. Lisäksi kaupunki panosti käyttäjien tietoturvaosaamisen ja -kyvykkyyden kehittämiseen sekä osallistui organisaatiokohtaisiin ja kansallisiin harjoituksiin. Kyberturvallisuus on monimuotoinen kokonaisuus ja olennainen osa kaupungin päivittäistä toimintaa.

Viime vuosien aikana on voimistunut epävakaa maailmantilanne. Ukrainan sota on aiheuttavat sekä toiminnallisia että taloudellisia riskejä. Kaupunkiin on vuoden 2022 ja 2023 aikana saapunut merkittävä määrä ukrainalaisia. Sotaa pakoone lähteneiden määrän kasvaminen aiheuttaa erilaisia toiminnallisia haasteita, joita kaupunki on kuitenkin pyrkinyt kääntämään positiiviseksi vahvalla panostuksella kotoutumiseen.

Ukrainassa käytävä sota ja sen liitännäisvaikutukset ovat vaikuttaneet laajasti myös kuntien varautumiseen. Suomen Nato jäsenyys ja maailmantilanne näkyy Kankaanpäässä varuskunta-kaupunkina, jossa on merkittävä harjoitusalue.

Kaupungin palveluilla ja vuoden 2023 alusta aloitettujen hyvinvointialueiden palveluilla on monia yhdyspintoja. Kuntalaisten ja asiakkaiden palveluketjun sujuvan toiminnan kannalta olisi olennaista, että yhteistyö hyvinvointialueeseen olisi mahdollisimman toimiva. Hyvinvointialueiden tiukka taloustilanne on näkynyt alueen palvelurakenteen pohdinnalla. Näiden vaikutuksilla on iso merkitys myös kuntien elinvoimaan.

Toiminnallista yhteistyötä on jatkossakin mm. hyvinvoinnin ja terveyden edistämisessä, työllisyyden ja kotoutumisen edistämisessä, varhaiskasvatuksessa

ja perusopetuksessa, tietohallinnossa sekä sosiaali- ja terveydenhuollon tilojen vuokrauksessa ja niihin liittyvissä investoinneissa.

Inhouse-lainsäädännön muutoksilla voi olla vaikutusta kaupungin talouspalvelujen järjestämiseen, koska palvelut hankitaan tällä hetkellä Sarastialta. Vuoden 2024 lopussa uusittiin taloushallinnon järjestelmät.

Vahinkoriskit

Keskeisenä riskinä ovat toimitilariskit, kuten ennakoinnattomat sisäilma- ja kosteusongelmat. Tähän on vastattu mm. kaupungin rakennuskannan mittavalla saneerauksella. Muita keinoja ovat mm. kiinteistöjen kuntotutkimukset, ennakoivat korjaustoimenpiteet sekä hulevesien hallinnan parantaminen.

Vedenottokapasiteetin, häiriöttömän talousveden saannin ja jakelun turvaaminen on keskeinen sekä toiminnallisten että vahinkoriskien hallinnan keino. Näiden hallinnassa keskeisenä osana on uusittu vedenottamo. Vesihuollon korjausvelan hallinta on myös keskeistä.

Työturvallisuuteen kiinnitetään huomiota mm. riskien arvioinnin avulla.

Lisäksi vahinkoriskien osalta kaupungilla on ollut kattava vakuutusurva Fenniassa. Kaupungin vakuutuksien kilpailutus toteutettiin vuoden 2024 aikana ja vakuutusyhtiöksi vaihtui vuoden 2025 alussa IF.

Selonteko sisäisen valvonnan ja riskienhallinnan järjestämisestä

Toimintakertomuksessa on annettava tietoja sisäisen valvonnan ja riskienhallinnan järjestämisestä ja keskeisistä johtopäätöksistä (Kuntal. 115.1 §). Kunnanhallitus antaa toimintakertomuksessa tiedot:

- Miten sisäinen valvonta ja siihen sisältyvä riskienhallinta on kunnassa järjestetty
- Onko valvonnassa havaittu puutteita kuluneella tilikaudella
- Miten sisäistä valvontaa on tarkoitus kehittää voimassa olevalla taloussuunnittelukaudella

Sisäisen valvonnan ja riskienhallinnan järjestämisen perusteet:

Kaupungin sisäisen valvonnan ja siihen liittyvän riskienhallinnan tarkoituksena on varmistaa, että kaupungille ja kaupunkikonsernille asetetut tavoitteet saavutetaan ja että toiminta on taloudellista ja tuloksellista.

Valvonnan tavoitteena on varmistaa, että päätökset perustuvat riittävään ja luotettavaan tietoon ja toiminnassa noudatetaan lakeja, ohjeita ja päätöksiä. Tavoitteena on myös omaisuuden ja resurssien turvaaminen.

Sisäisen valvonnan ja riskienhallinnan kokonaisuus ja vastuut on määritelty:

- kuntalaissa
- hallintosäännössä (valtuusto, päivitys voimaan 27.9.2021)
- sisäisen valvonnan ja riskienhallinnan perusteissa (valtuusto 15.12.2014 § 89.)
- konserniohjeessa (valtuusto 13.11.2017)
- talousarviossa
- muissa ohjeissa (hallitus, henkilöstöjaosto, johtoryhmä)
- delegointipäätöksissä (toimielimet, viranhaltijat) ja tehtäväkuvissa

Kaupunginvaltuusto on hyväksynyt sisäisen valvonnan ja riskienhallinnan perusteet.

Sisäinen valvonta ja riskienhallinta operatiivisena toimintana kuuluvat kaupunginhallitukselle, kaupunginjohtajalle sekä kunnan muulle johdolle.

Valtuuston hyväksymän ohjeen mukaan sisäisen valvonnan ja riskienhallinnan vastuut ja työnjako Kankaanpään kaupunkikonsernissa ovat:

Kaupunginvaltuusto päättää kaupungin ja kaupunkikonsernin sisäisen valvonnan ja riskienhallinnan perusteista.

Kaupunginhallitus vastaa siitä, että sisäinen valvonta ja riskienhallinta muodostavat toimivan ja kattavan kokonaisuuden.

Toimielimet vastaavat omalla hallinnonalallaan, että sisäisen valvonnan ja riskienhallinnan perusteet tulevat täytetyiksi; viranhaltijaorganisaation tehtävänä on luoda ja ylläpitää konkreettiset muodot ja toteuttamisvälineet sisäiselle valvonnalle ja riskienhallinnalle.

Kaupungilla ei ole erikseen sisäisen tarkastuksen yksikköä, mutta ulkoisen tarkastuksen yhteydessä on suoritettu myös sisäistä tarkastusta tukevia toimenpiteitä.

Hallinto- ja johtamistapa

Tilivelvolliset viranhaltijat on määritelty talousarviossa, ne perustuivat vuonna 2024 kymmeneen tulosalueeseen. Vuonna 2024 hyväksyttiin uusi tulossyyskikköpohjainen organisaatio, joka käynnistyi vuoden 2025 alussa.

Tulosalueiden toimintaa ohjasi ja valvoi vuonna 2024 viisi lautakuntaa sekä kaupunginhallitus. Toimivallan perusteet on määritelty hallintosäännössä ja toimivallan delegointipäätöksissä.

Hyvän hallinnon edellyttämää laadukasta valmistelua ja päätösten täytäntöönpanoa valvotaan esityslistojen ja pöytäkirjojen kautta. Toimielinten esityslista/pöytäkirjoissa näkyy asian valmistelija ja täytäntöönpano.

Kaupunginhallituksen jäsenet ovat tietoisia lautakuntien päätöksistä silloin, kun lautakuntien pöytäkirjat saapuvat hallitukselle tiedoksi ja hallitus tekee päätöksen siitä, käyttääkö se kuntalain mukaista otto-oikeutta.

Kaupungin johtoryhmä kokoontui vuoden 2024 aikana viikon välein ja tarvittaessa muulloinkin. Kokouksista laaditaan kaupunginjohtajan johdolla muistio. Palvelukeskusten johtoryhmät kokoontuvat palvelukeskusten johtajien johdolla ja niiden muistiot toimitetaan kaupunginjohtajalle.

Kaupunginvaltuusto ja –hallitus päättävät kuntalain ja hallintosäännön mukaisesti kaupungin toimintaa ohjaavista säännöistä, määräyksistä ja ohjeista. Henkilöstöhallintoa koskevat ohjeet käsittelee henkilöstöjaosto.

Ohjeita tarkistetaan tarpeen mukaan lainsäädännön sekä organisaatio- ja toiminnan muutosten edellyttämällä tavalla. Täsmäntäviä ohjeita on käsitelty johtoryhmässä ja täydennetty tarvittaessa myös viranhaltijavalmisteluna. Lisäksi tulosalueilla on laadittu tulosalueen toimintaan liittyviä ohjeita.

Uusista ohjeista on tiedotettu kohderyhmien koulutuksissa ja täsmäinformaationa. Esihenkilöille järjestetään kuukausittain sisäistä koulutusta, missä tiedotetaan ajankohtaisista asioista. Tilinpäätöksen 2024 laadinnasta järjestettiin vastuuhenkilöille erillinen infotilaisuus tammikuussa 2025. Esihenkilö-oufoissa on käyty läpi riskienhallinnan ja sisäisen

valvonnan periaatteita ja toimintatapoja.

Toimielinten ja viranhaltijoiden päätökset julkaistaan kaupungin kotisivuilla siltä osin kuin se on tietosuoja-säännökset huomioiden mahdollista.

Päätöksenteossa ei ole vuonna 2024 havaittu lakien ja säännösten sekä hyvän hallintotavan vastaista toimintaa, joista seuraisi korvausvastuuta tai oikeus-seuraamuksia.

Riskienhallinta

Kaupunkikonsernin riskit jaotellaan neljään pääryhmään, jotka ovat

- strategiset riskit,
- taloudelliset riskit ja
- toiminnalliset riskit sekä
- vahinkoriskit.

Kaikkiin näihin ryhmiin kuuluu sekä sisäisiä ja ulkoisia riskejä. Riskienhallintaa on toteutettu talousarvion ja merkittävien muiden päätösten valmistelun yhteydessä.

Kaupunginhallitus on valmistellut ja koontanut talousarvion ja tiinpäätöksen laadinnan osana kokonaiskuvan kaupunkikonsernin riskeistä ja menettelyta-voista keskeisten riskien hallitsemiseksi.

Valvontatoimenpiteet

Sisäinen valvonta koostuu sisäisestä tarkkailusta, seurannasta ja sisäisestä tarkastuksesta. Sisäinen valvonta on jatkuvaa toimintaan liittyvien työvaiheiden tai erillisten toimenpiteiden ja varojen käytön valvontaa, mitä eivät suorita erityiset valvontaelimet vaan koko toteuttajaorganisaatio. Tilikauden aikana ei ole havaittu olennaisia sisäisen valvonnan poikkeamia.

Talousarvion toteutumista raportoidaan neljännesvuosittain kaupunginvaltuustolle ja tätä on täydentäneet kuukausiraportit kaupunginhallitukselle. Lautakunnissa talouden toteumaa seurataan vähintään neljännesvuosittain. Tulosalueiden ja palvelukokonaisuuksien vastuuhenkilöillä on mahdollisuus seurata kirjanpidon toteutuma- ja tapahtumatietoja ajantasaisesti.

Kaupunginhallitus seuraa lautakuntien päätöksentekoa esityslistojen ja pöytäkirjojen sekä kaupunginhallituksen lautakunnissa olevien edustajien välityksellä. Tarvittaessa lautakuntien alaisia johtavia viranhaltijoita kuullaan kaupunginhallituksen kokouksissa.

Sisäistä valvontaa helpottavat asianhallinnan ja os-
tolaskujen käsittelyn sähköiset tietojärjestelmät, jotka varmentavat dokumentointia niin päätöksenteossa kuin laskuliikenteessä. Tilikauden aikana uusittiin laskujen käsittelyohjelma, minkä osalta järjestettiin koulutusta. Vaarallisten työyhdistelmien välttämi-

seen on kiinnitetty huomiota mm. taloushallinnon prosessien osalta.

Palkkojen osalta käytössä on esihenkilöiden sekä henkilöstöhallinnon suorittamia varmennuskontroleja.

Kaupungin hankinnoissa hyödynnetään Cloudia-järjestelmää erityisesti teknisen toimen osalta. Hankintaohjeen päivittäminen on tavoitteena toteuttaa vuoden 2025 aikana.

Tulosalueet vastaavat sopimusten ja niihin liittyvien vastuiden seurannan järjestämisestä. Kaupungin sopimustenhallintaa sekä asianhallintaa toteutetaan Dynasty -järjestelmällä.

Kaupungilla on mittava kiinteistöomaisuus ja sen kuntoa seurataan säännöllisesti.

Konsenivalvonta

Kaupunginjohtaja ja muu konsernijohto vastaavat siitä, että sisäinen valvonta ja riskienhallinta on asianmukaisesti järjestetty kaupunkikonsernissa. Kaupunkikonsernin tytäryhteisöissä kunkin yhteisön hallitus vastaa yhteisön sisäisestä valvonnasta ja riskienhallinnasta lainsäädännön ja oman ohjeistuksensa mukaisesti

Kaupunginhallitus on tarvittaessa kuullut tytäryhteisöjen toimivaa johtoa siten kuin valtuuston hyväksymässä konserniohjeessa ohjeistetaan. Konsenivalvontaa toteutettiin ohjeistamalla kaupungin edustajia tytäryhteisöjen päätöksentekoeleimissä. Kaupunginhallitukselle on myös toimitettu tytäryhtiöiden vuoden sisäisen valvonnan ja riskienhallinnan suunnitelmat.

Konsenivalvontaa toteutetaan ohjeistamalla kaupungin edustajia tytäryhteisöjen päätöksentekoeleimissä

Kaupunginhallituksen arvio ja kehittämistoimenpiteet

Kaupunginhallitus toteaa arvionaan, että kaupungin sisäinen valvonta ja riskienhallinta ovat tuottaneet riittävän varmuuden toiminnan tuloksellisuudesta ja lainmukaisuudesta. Havaittujen puutteiden johdosta on suoritettu korjaavia toimenpiteitä. Kehittämiskohteet on tunnistettu ja dokumentoitu.

Kehittämiskohteet huomioidaan sisäisen valvonnan suunnitelmissa ja niitä täydentävien erillisohjeiden valmistelussa.

Sisäisen valvonnan ja riskienhallinnan kehittämistoimenpiteet ja tavoitteet 2025

Talousarviossa 2025 on asetettu erilliset tavoitteet riskienhallinnan kehittämiseen.

Sisäisen valvonnan ja riskienhallinnan osalta ei tällä hetkellä ole erillistä sisäisen valvonnan perusteita tarkentavaa ohjetta. Tarkentavan ohjeistuksen laadinta on valmistelussa ja sen on tavoitteena valmistua kirjanpidon järjestelmäuudistuksen jälkeen.

Henkilöstö

Erikseen laadittavassa henkilöstötilinpäätöksessä kuvataan henkilöstön määrää, rakennetta, toimintaa ja kustannuksia. Kankaanpäänkaupungin henkilöstöä koskevien tunnuslukujen tarkastelu perustuu aina vuoden lopun (31.12.) tilanteeseen. Vaikkavuoden viimeinen päivä ei täysin kuvaa koko vuoden kehitystä, tämä mahdollistaa vertailtavuuden eri vuosien välillä.

Vuonna 2024 kaupungin henkilötyövuosien määrä oli 553. Sukupuolijakauma oli 78,49 % naisia ja 21,51 % miehiä.

Henkilöstön keski-ikä oli 48,33 vuotta, miehillä 50,10 ja naisilla 47,84 vuotta.

Sairauspoissaoloja kertyi vuoden aikana 9369 päivää, mikä tarkoittaa keskimäärin 16,13 poissaolopäivää henkilöä kohden vuodessa

Kankaanpään kaupungin henkilöstömäärä 2014–2024

Vuosi	Vakituiset kokoaikaiset	Vakituiset osa-aikaiset	Määräaikaiset kokoaikaiset	Määräaikaiset osa-aikaiset	Määräaikaiset sivutoimiset	Muut	Yht.
2014	375	36	51	16	7	6	491
2015	375	38	58	14	6	2	493
2016	375	40	37	26	2	8	488
2017	365	40	59	29	8	14	515
2018	356	38	53	42	1	6	496
2019	351	35	51	30	16	8	491
2020	333	40	57	31	6	4	471
2021	401	71	72	27	4	1	576
2022	399	68	91	33	4	5	600
2023	405	69	96	48	3	6	627
2024	393	72	70	41	3	2	581

Henkilöstön sukupuolijakauma (%) 2021–2024

Vuosi	Naisia (%)	Miehiä (%)
2021	78.83	21.17
2022	79.0	21.0
2023	78.63	21.37
2024	78.49	21.51

Tilikauden tuloksen muodostuminen ja toiminnan rahoitus

Tilikauden tuloksen muodostuminen

Tuloslaskelmassa esitetään tilikaudelle kuuluvat tuotot ja kulut. Tuloslaskelman tehtävänä on osoittaa, miten tilikaudella syntyneet tuotot riittävät palvelujen tuottamisesta aiheutuneiden kulujen kattamiseen. Virallisessa tuloslaskelmassa esitetään kaupungin ulkoiset tuotot ja kulut.

Tuloslaskelman vertailutietona on esitetty Kankaanpään kaupungin tuloslaskelma vuodelta 2023.

TULOSLASKELMA

	1.1.-31.12.2024	1.1.-31.12.2023
Toimintatuotot		
Myyntituotot	9 350	9 031
Maksutuotot	871	806
Tuet ja avustukset	1 013	2 237
Muut toimintatuotot	3 247	3 046
Toimintatuotot	14 481	15 119
Valmisteverastojen muutos		
Valmistus omaan käyttöön		
Toimintakulut		
Henkilöstökulut		
Palkat ja palkkiot	-23 726	-23 096
Henkilösivukulut		
Eläkekulut	-4 745	-4 720
Muut henkilösivukulut	-724	-990
Palvelujen ostot	-11 331	-10 737
Aineet tarvikkeet ja tavarat	-4 109	-4 076
Avustukset	-1 973	-1 984
Muut toimintakulut	-855	-687
Toimintakulut	-47 463	-46 290
TOIMINTAKATE	-32 982	-31 170
Verotulot	28 549	29 061
Valtionosuudet	9 297	10 839
Rahoitustuotot ja -kulut		
Korkotuotot	125	109
Muut rahoitustuotot	976	1 121
Korkokulut	-569	-607
Muut rahoituskulut	-3	-3
Rahoitustuotot ja -kulut	529	620
VUOSIKATE	5 393	9 350
Poistot ja arvonalentumiset		
Suunnitelman mukaiset poistot	-4 573	-4 323
Arvonalentumiset	-213	-162
Poistoeron lisäys (-) tai vähennys (+)	13	13
TILIKAUDEN YLIJÄÄMÄ/ALIJÄÄMÄ	620	4 877

Tuloslaskelman tunnusluvut

	2024	2023
Toimintatuotot/Toimintakulut, %	30,5	32,7
Vuosikate/Poistot, %	112,7	208,4
Vuosikate, euroa/asukas	432	754
Asukasmäärä	12 478	12 396

Tuloslaskelman merkittävimmät muutokset:

Toimintatuotot laskivat noin 639 000 € eli -4,2 %. Merkittävin vähennys kohdistui tukiin ja avustuksiin, mikä johtui erityisesti 1,05 miljoonan euron kuntaliitosavustuksen poistumisesta.

Toimintakulut nousivat noin 1,17 miljoonaa euroa eli +2,5 %. Nousua syntyi etenkin palkkakustannuksissa ja palvelujen ostoissa.

Toimintakate heikkeni 1,81 miljoonaa euroa, mikä kertoo menojen kasvaneen suhteessa tuloihin.

Verotulot laskivat noin 512 000 € (-1,8 %) ja valtionosuudet jopa 1,54 miljoonaa € (-14,2 %).

Vuosikate pieneni lähes 4 miljoonaa euroa (-42,3 %), mikä heikentää investointikykyä.

Tilikauden tulos ja ylijäämä laskivat yli 4 miljoonalla eurolla.

Tuloslaskelma osoittaa taloustuloksen selkeää heikentymistä vuonna 2024. Keskeiset syyt ovat valtionosuuksien väheneminen, toimintakulujen kasvu sekä kertaluonteisten avustusten poistuminen.

Rahoituslaskelman ja taseen merkittävimmät muutokset:

Vuosi 2024 oli taloudellisesti haastavampi kuin 2023:

Vuosikate laski reilusti, mikä heikensi tulorahoitusta.

Rahavarat vähenivät lähes miljoonalla eurolla, mikä oli tarkoituksenmukaista kassanhallintaa korkoiden korkojen aikana.

Pitkäaikaisia lainoja nostettiin 9,5 miljoonaa euroa (2023: 6,5 M€), mutta lainakanta väheni noin 2,7 miljoonalla eurolla.

Kaupunki on onnistunut viime vuosina vähentämään velkaansa korkeata investointitasosta huolimatta.

RAHOITUSLASKELMA

	1.1.-31.12.2024	1.1.-31.12.2023
Toiminnan rahavirta		
Vuosikate	5 393	9 350
Satunnaiset erät	0	0
Tilikauden verot	0	0
Tulorahoituksen korjauserät	-34	106
	5 360	9 456
Investointien rahavirta		
Investointimenot	-4 793	-3 991
Rahoitusosuudet investointimenoihin	509	146
Pysyvien vastaavien hyödykkeiden luovutustulot	36	2 159
	-4 248	-1 687
Toiminnan ja investointien rahavirta	1 112	7 770
Rahoituksen rahavirta	0	0
Antolainauksen muutokset	0	0
Antolainasaamisten lisäykset	-9	0
Antolainasaamisten vähennykset	36	36
	27	36
Lainakannan muutokset	0	0
Pitkäaikaisten lainojen lisäys	9 500	6 500
Pitkäaikaisten lainojen vähennys	-17 670	-10 423
Lyhytaikaisten lainojen muutos	5 924	-402
	-2 246	-4 324
Oman pääoman muutokset	0	0
Muut maksuvalmiuden muutokset		
Toimeksiantojen varojen ja pääomien muutokset	-9	-32
Vaihto-omaisuuden muutos	-55	-17
Saamisten muutos	119	1 077
Korottomien velkojen muutos	100	-4 217
	156	-3 191
Rahoituksen rahavirta	-2 063	-7 478
Rahavarojen muutos	-951	291
Rahavarat 31.12.	3 686	4 637
Rahavarat 1.1.	4 637	4 346
Rahavarojen muutos	-951	291
Rahoituslaskelman tunnusluvut		
Toiminnan ja investointien rahavirran kertymä 5 vuodelta, 1 000 €	9 456	2 221
Investointien tulorahoitus, %	125,9	243,1
Kassan riittävyys, pv	19	28

Rahoitusasema ja sen muutokset

TASE

VASTAAVAA

	31.12.2024	31.12.2023
--	------------	------------

PYSYVÄT VASTAAVAT

Aineettomat hyödykkeet

Aineettomat oikeudet	0	0
Muut pitkävaikutteiset menot	52	0
Ennakkomaksut	0	0

Aineettomat hyödykkeet	52	0
-------------------------------	-----------	----------

Aineelliset hyödykkeet

Maa- ja vesialueet	6 466	6 168
Rakennukset	53 532	54 422
Kiinteät rakenteet ja laitteet	9 845	9 524
Koneet ja kalusto	304	414
Muut aineelliset hyödykkeet	100	100
Ennakkomaksut ja keskeneräiset hankinnat	0	0
	816	995

Aineelliset hyödykkeet	71 063	71 623
-------------------------------	---------------	---------------

Sijoitukset

Osakkeet ja osuudet	9 028	9 024
Joukkovelkakirjasaamiset	0	0
Muut lainasaamiset	2 990	3 026
Muut saamiset	239	230

Sijoitukset	12 256	12 280
--------------------	---------------	---------------

PYSYVÄT VASTAAVAT	83 371	83 903
--------------------------	---------------	---------------

TOIMEKSIANTOJEN VARAT

Valtion toimeksiannot	2	5
Lahjoitusrahastojen varat	17	20
Muut toimeksiantojen varat	0	0

TOIMEKSIANTOJEN VARAT	19	25
------------------------------	-----------	-----------

VAIHTUVAT VASTAAVAT

Vaihto-omaisuus

Aineet ja tarvikkeet	365	310
Keskeneräiset tuotteet	0	0
Valmiit tuotteet	9	9
Muu vaihto-omaisuus	0	0
Ennakkomaksut	0	0

Vaihto-omaisuus	374	319
------------------------	------------	------------

Saamiset

Pitkäaikaiset saamiset

Myyntisaamiset	0	0
Lainasaamiset	356	356
Muut saamiset	0	0

Siirtosaamiset	0	0
Pitkäaikaiset saamiset	356	356
Lyhytaikaiset saamiset		
Myyntisaamiset	1 288	1 355
Lainasaamiset	666	488
Muut saamiset	275	500
Siirtosaamiset	586	590
Lyhytaikaiset saamiset	2 814	2 933
Saamiset	3 170	3 289
Rahoitusarvopaperit		
Osakkeet ja osuudet	16	25
Sijoitukset	0	0
rahamarkkinainstrumentteihin	0	0
Joukkovelkakirjalainasaamiset	0	0
Muut arvopaperit	0	0
Rahoitusarvopaperit	16	25
Rahat ja pankkisaamiset	3 670	4 612
VAIHTUVAT VASTAAVAT	7 230	8 245
VASTAAVAA	90 620	92 173
VASTATTAVAA		
OMA PÄÄOMA		
Peruspääoma	17 067	17 067
Arvonkorotusrahasto	0	0
Muut omat rahastot	0	0
Edellisten tilikausien yli-/alijäämä	10 449	5 571
Tilikauden yli-/alijäämä	620	4 877
OMA PÄÄOMA	28 136	27 516
POISTOERO JA VAPAAEHTOISET VARAUKSET		
Poistoero	138	150
Vapaaehtoiset varaukset	0	0
POISTOERO JA VAPAAEHTOISET VARAUKSET	138	150
PAKOLLISET VARAUKSET	0	0
Eläkevaraukset	0	0
Muut pakolliset varaukset	0	0
PAKOLLISET VARAUKSET	0	0

TOIMEKSIANTOJEN PÄÄOMAT

Valtion toimeksiannot	0	0
Lahjoitusrahastojen pääomat	63	70
Muut toimeksiantojen pääomat	213	220
TOIMEKSIANTOJEN PÄÄOMAT	276	290

VIERAS PÄÄOMA**Pitkäaikainen vieras pääoma**

Joukkovelkakirjalainat	0	0
Lainat rahoitus- ja vakuutuslaitoksilta	41 537	44 234
Lainat julkisyhteisöiltä	0	0
Lainat muilta luotonantajilta	0	0
Saadut ennakot	0	0
Ostovelat	0	0
Muut velat	1 776	1 750
Siirtovelat	0	0
Pitkäaikainen vieras pääoma	43 313	45 984

Lyhytaikainen vieras pääoma

Joukkovelkakirjalainat	1 000	0
Lainat rahoitus- ja vakuutuslaitoksilta	9 735	9 708
Lainat julkisyhteisöiltä	0	0
Lainat muilta luotonantajilta	579	1 156
Saadut ennakot	0	25
Ostovelat	1 976	1 978
Muut velat	951	879
Siirtovelat	4 516	4 488
Lyhytaikainen vieras pääoma	18 758	18 232

VIERAS PÄÄOMA**62 071** **64 217****VASTATTAVAA****90 620** **92 173****Taseen tunnusluvut**

Omavaraisuusaste, %	31,2	30
Suhteellinen velkaantuneisuus, %	118,6	116,7
Kertynyt yli-/alijäämä, 1 000 €	11 069	10 449
Kertynyt yli-/alijäämä, euroa/asukas	887	843
Lainakanta 31.12., 1 000 €	52 851	55 097
Lainakanta 31.12./asukas	4 236	4 445
Lainat ja vuokravastuut 31.12., 1 000 €	54 316	55 706
Lainat ja vuokravastuut, euroa/asukas	4 353	4 494
Lainasaamiset 31.12., 1 000 €	2 990	3 026
Henkilöstömäärä	555	575

Kokonaistulot ja menot

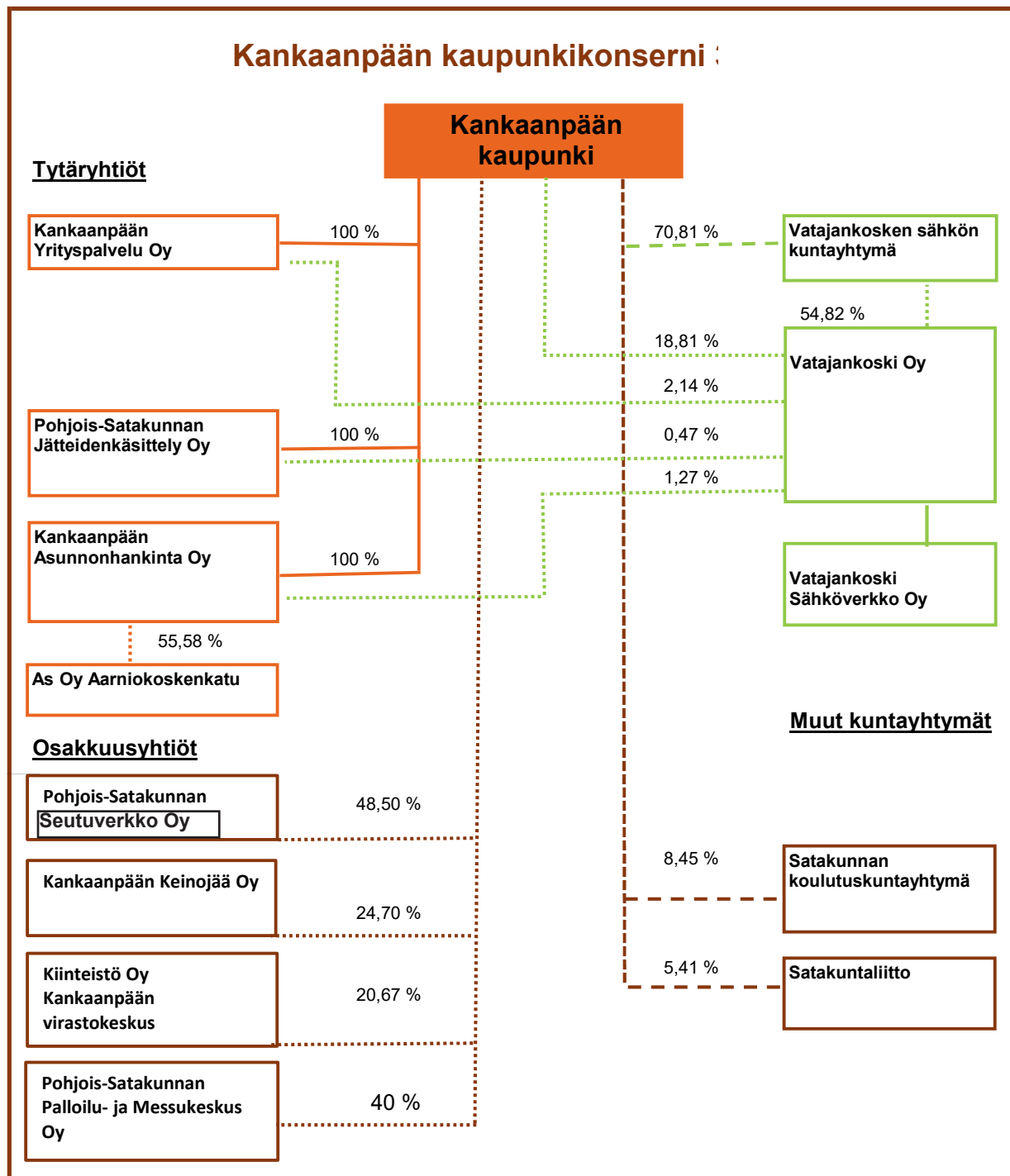
Kokonaistulot ja -menot

1 - 12 / 2024

TULOT	1000 €	MENOT	1000 €
Toiminta		Toiminta	
Toimintatuotot	14 481	Toimintakulut	47 463
Verotulot	28 549	- Valmistus omaan käyttöön	
Valtionosuudet	9 297	Korkokulut	569
Korkotuotot	125	Muut rahoituskulut	3
Muut rahoitustuotot	976	Tulorahoituksen korjaukset	
Tulorahoituksen korjaukset		Pakollisten varausten muutos	
- Pysyvien vastaavien		- Pakollisten varausten lis. (+), väh. (-)	0
hyödykkeiden luovutusvoitot	-34	- Pysyvien vastaavien	0
		hyödykkeiden luovutustappiot	
Investoinnit		Investoinnit	
Rahoitusosuudet investointimenoihin	509	Investointimenot	4 793
Pysyvien vastaavien hyödykkeiden luovutustulot	36	Rahoitustoiminta	
Rahoitustoiminta		Antolainasaamisten lisäykset	9
Antolainasaamisten vähennykset	36	Pitkäaikaisten lainojen vähennys	12 170
Pitkäaikaisten lainojen lisäys	9 500	Lyhytaikaisten lainojen vähennys	6 656
Lyhytaikaisten lainojen lisäys	7 079	Kokonaismenot yhteensä	71 663
Kokonaistulot yhteensä	70 555		

Kaupunkikonsernin toiminta ja talous

Yhdistelmä konsernitilinpäätökseen sisältyvistä yhteisöistä



Uuden kuntalain (410/2015) omistaja- ja konserniohjausta koskevat pykälät ovat tulleet voimaan 1.6.2017. Uusi konserniohje on hyväksytty valtuustossa 13.11.2017 ja sitä päivitettiin yhteisvaltuuston päätöksellä 29.3.2021. Konserniohjeessa on määritelty konserniohjaukseen – ja johtamiseen liittyvät vastuut.

Konsernijohtoon kuuluvat kaupunginhallitus ja kaupunginjohtaja.

Kaupunginvaltuusto päättää kaupungin ja kaupunkikonsernin toiminnan ja talouden keskeisistä tavoitteista taloussuunnitelmassa sekä hyväksyy konsernitilinpäätöksen ja konserniohjeen.

Konserniyhteisöjen tilikausi on kalenterivuosi. Kaupunki laatii kuntalain 114 §:n mukaisesti konsernitilinpäätöksen, joka sisältää konsernitaseen, -tulolaskelman ja konsernin rahoituslaskelman liitetietoineen.

Konserniyhteisöt järjestävät kirjanpitonsa siten, että kaupunki voi laatia konsernitilinpäätöksen kuntalain mukaisessa määräajassa. Konserniyhteisöt toimittavat konsernitilinpäätöksen laatimista varten tarvittavat tiedot kaupungin taloushallintoon kaupungin talouspalvelujen ohjeistuksen mukaisesti.

Konsernin sisäinen valvonta ja kokonaisvaltainen riskienhallinta

Sisäisen valvonnan ja kokonaisvaltaisen riskienhallinnan järjestäminen kuuluu tytäryhteisöjen hallitusten ja toimitusjohtajan vastuulle.

Tytäryhteisön hallituksen on huolehdittava siitä, että yhteisössä on määritelty sisäisen valvonnan toimintaperiaatteet ja menettelyt osaksi johtamista ja päätöksentekoa ja että yhteisössä seurataan valvonnan toimivuutta. Tytäryhteisön toimitusjohtajan tai vastaavan on huolehdittava riittävän ja toimivan sisäisen valvonnan toteuttamisesta ja ylläpitämisestä sekä toimivuuden varmistamisesta.

Konsernijohtolle toimitetaan vuosittain tammikuun loppuun mennessä kuluva vuotta koskevat sisäisen valvonnan ja riskienhallinnan suunnitelmat.

Tytäryhteisöjen hallitusten on huolehdittava siitä, että riskienhallinnan periaatteet on määritelty ja että yhteisön toimintaan liittyvät riskit tunnistetaan, arvioidaan ja niitä seurataan. Kokonaisvastuu tytäryhteisön riskienhallinnasta kuuluu tytäryhteisön hallitukselle. Tytäryhteisön sisäinen tarkastus ja tilintarkastaja arvioivat prosesseja, joilla organisaatiossa varmistetaan, että merkittävät riskit on ymmärretty ja että niitä hallitaan asianmukaisesti.

Tytäryhteisöjen tulee raportoida konsernijohtolle merkittävistä riskeistä sekä riskienhallinnan toimivuudesta ja riittävydestä vuosittain joulukuun loppuun mennessä. Raportissa tulee selostaa hallituksen tietoon tulleet merkittävimmät riskit ja epävarmuustekijät sekä periaatteet, joiden mukaan sisäinen valvonta ja riskienhallinta on järjestetty. Sisäisen valvonnan ja riskienhallinnan tilannetta on arvioitu tytäryhtiöiden laatimissa riskiarvioissa.

Tämän lisäksi tytäryhteisön hallituksen on raportoitava viipymättä kaupunginjohtajalle jos yhtiön toimintaan liittyvän merkittävän riskin realisoituminen on todennäköistä.

Tytäryhtiöiden riskiarviot ja suunnitelmat ovat viimeksi olleet kaupunginhallituksen käsittelyssä vuoden 2025 alussa. Lisäksi tytäryhtiöiden toimitusjohtajat ovat tämän jälkeen tarvittaessa olleet kaupunginhallituksen kuultavana ja esitelleet samalla merkittävimpiä riskejä.

Olennaiset konsernia koskevat tapahtumat ja arvio konserniriskeistä ja tulevasta kehityksestä

Konsernityhtiöiden toiminta pysyi pääosin aikaisempien vuosien kaltaisena. Merkittävimmät tapahtumat on esitetty kunkin yhtiön kohdalla.

Vatajakosken Sähkön Kuntayhtymän talouteen vaikuttaa oleellisesti Vatajankoski-konsernin liiketoiminnan tulos. Vatajankoski-konsernin näkökulmasta merkittävimmät liiketaloudelliset riskit liittyvät sähköverkon sallitun tuoton mallin kehitykseen sekä polttoaineiden hintaan ja saatavuuteen.

Korkojen ja alueen talouden kehitys vaikuttavaa tytäryhtiöiden taloudelliseen tilanteeseen.

Pohjois-Satakunnan Seutuverkko Oy antaa koko seutukunnan toimijoille mahdollisuuksia ja se verkko luo elinvoimaa. Verkon tulee olla myös kilpailukykyinen langattomien ratkaisujen kanssa. Verkon rakentamiseen on sijoitettu merkittävät summat ja kaupungilla on myös isot vastuut yhtiöstä lainojen takausten kautta. Yhtiön liikevaihto on pieni verrattuna lainamäärään, mistä aiheutuu omistajakunnille taloudellista riskiä. Yhtiön lainojen lyhennys vaatii takaajakuntien panostusta tulevina vuosina. Kankaanpään maksuosuudeksi oli noin 200 000 euroa vuodelle 2024 ja vastuu jatkuisi tulevina vuosina. Lisäksi ainakin Honkajoen vanhusentaloyhdistyksen osalta lainoista suoriutuminen vaatinee kaupungin panostusta.

Kankaanpään Yrityspalvelu Oy:n osalta kaupunki on myöntänyt yhtiölle lainoja sekä taannut yhtiön lainoja. Yhtiön lainamäärä on edelleen melko suuri liikevaihtoon nähden. Tiedossa on lisäksi taloudellisen riskitason nousu, johtuen yhtiön vuokralaistilanteen heikkenemisestä ja toimitilojen käyttöasteen laskemisen vähintäänkin hetkellisestä muutoksesta.

Kankaanpään Asunnonhankinnalla on kiinteistöomaisuutta, joiden osalta tulee arvioida peruskorjausten tarvetta ja rahoitusta.

Pohjois-Satakunnan Jätteidenkäyttely Oy:n osalta tulee ratkaista tulevaisuuden jättepalvelujen järjestämisestä.

Kankaanpään kaupunki omistaa Pohjois-Satakunnan Palloilu- ja messukeskuksesta noin 40 %. Yhtiön taloudellinen tilanne on haastava.

Merkittävimmät tulevaan kehitykseen vaikuttavat tekijät on Vatajankosken tuloksen kehittyminen, Kankaanpään Asunnonhankinnan ja Yrityspalvelujen kiinteistöjen korjaustarpeet ja vuokralaistilanne sekä Pohjois-Satakunnan Seutuverkon tulevaisuuteen liittyvät ratkaisut.

Tytäryhteisöjen tavoitteiden toteuma

Kankaanpään Yrityspalvelu Oy

Yhtiö on Kankaanpään kaupungin 100 %:sti omistama, ensisijaisesti toimitilapalveluja tarjoava osakeyhtiö. Yhtiön toimialana on Kankaanpään elinkeinoelämän ja yritystoiminnan kehittäminen. Yhtiö voi vuokrata tai myydä omistamiaan toimitiloja sekä vuokrata edelleen itse vuokraamiaan toimitiloja. Lisäksi yhtiö omistaa Vatajankosken sähkön osakkeita, jotka ovat kaupungin antolainan vakuutena. Yhtiötä koskevat keskeiset riskienhallinnan havainnot on käsitelty konserniriskien osuudessa.

Yhtiön hallinnassa on edelleen vuokrattavaa teollisuustilaa 25 128 m².

Tuloksellisuustavoitteet 2024:

- yhtiön tulorahoitus riittää kattamaan toimintamenot- Ei toteutunut.
- yhtiön tulee tehdä ylijäämäisiä tilinpäätöksiä- Ei toteutunut.
- sijoitetulle pääomalle ei vaadita tuottoa- Toteutui.

Kankaanpään Yrityspalvelu Oy

x 1.000 €

Kasvu	TP 2019	%	TP2020	%	TP 2021	%	TP 2022	%	TP 2023	%	TP 2024	%
Liikevaihto	823		834		819		784		784		689	
Tase	14 792		14 686		15 427		11 958		11 601		11 239	
Henkilöstö	0,0		0,0		0,0		0,0		0,0		0,0	
Kannattavuus												
Nettotulos	93,0		83,9		96,0		497,0		-86,5		-77,9	
Kokonaistulos	93,0		82,9		96,0		270,0		-36,5		-77,9	
Sijoitetun pääoman tuotto		1,50 %		1,21 %								
Vakavaraisuus												
Nettovelat	11 154		11 649		12 269		8 340		8 099		7 770	
- rahalaitos	9 682		9 086		9 207		5 102		4 493		4 115	
- kaupunki	1 472		2 563		3 775		3 238		3 606		3 655	
- pääomalaina	0		0		0		0		0		0	

Pohjois-Satakunnan Jätteidenkäsittely Oy

Yhtiön tehtävänä on tuottaa kaupungin vastuulle kuuluvat jätehuoltopalvelut siltä osin, kun se ei edellytä julkisoikeudellisen vallan käyttöä. Lisäksi yhtiö tuottaa jätehuoltopalveluita ympäristökunnille ja paikallisille yrityksille.

Jäteyhtiö ylläpitää Kooninkeitaan jäteasemaa ja kaupungin alueella sijaitsevia hyötyjätteen erilliskeräyspisteitä sekä rahoittaa Kankaanpään kierrätyskeskuksen toimintaa ostamalla kierrätyspalvelua Kankaanpään aikuiskoulutuslaitoksen Valtti-työpajalta. Yhtiö vastaa jäteneuvonnasta, jätemaksujen laskutuksesta ja jätekisterin pidosta sekä osallistuu jätehuoltoviranomaisen päätösten valmisteluun.

Talousarvion 2024 tavoitteet: Yhtiön toiminnan tavoitteena on tuottaa alueen asukkaille ja yhteisöille jätelain tavoitteiden mukaisia jätehuoltopalveluja kestävästi ja kustannustehokkaasti muuttuvassa toimintaympäristössä. Lisäksi tilikauden aikana selvitetään tulevat toiminnan järjestämismuutokset.

Toteuma 2024:

Jäteyhtiön toiminnalliset tavoitteet ovat toteutuneet jätelain tavoitteiden mukaisesti. Jätehuoltopalveluiden kustannukset ovat aiheuttamisperiaatteen mukaisesti kohdistuneet jätteiden tuottajille, eikä kaupungille ole aiheutunut jätehuollon järjestämisestä kustannuksia. Kooninkeitaan jäteasemalla vastaanotetun, energiana hyödynnettävän sekalaisen yhdyskuntajätteen määrä, vuonna 2024 oli n. 4300 tonnia. Sekajätteen määrä on kierrätyksen lisääntymisen myötä vähentynyt ja voimassa oleva lainsäädäntö ohjaa tulevaisuudessakin sekajätteen määrän vähentymiseen.

Poistotekstiilin vastaanotosta ja lajittelusta solmittiin palvelusopimuksen jatko Valtti-työpajan kanssa ja toiminta jatkuu jäteyhtiön rahoittamana. Tekstiilijätettä vastaanotettiin n. 20,4 tonnia, lajitellusta tekstiilistä on mennyt materiaalikierrätykseen n. 4 tonnia ja energijätteeksi n. 4,7 tonnia. Loput ovat menneet myyntiin tai olleet vuoden lopussa varastossa tai käsittelyssä.

Vuonna 2024 aloitettiin kiinteistöittaisen pakkausjätteiden ja biojätteen keräys ja kuljetus.

Vuonna 2023 laadittua alustavaa selvitystä kaupungin vastuulle kuuluvien jätehuoltopalveluiden järjestämismuutoksista 2026 alkaen on jatkettu ja toimintaa päätettiin jatkaa nykyisellä tavalla johtuen valmistelussa olevasta hankintalain uudistuksesta.

Pohjois-Satakunnan Jätteidenkäsittely Oy

x 1.000 €

Kasvu	TP2021	%	TP2022	%	TP2023	%	TP2024	%
Liikevaihto	964		975		1 084		1 143	
Tase	1 138		1 152		1 125		1 035	
Henkilöstö	1		1		1		1	
Kannattavuus								
Nettotulos	33,0		13,0		-36,0		-66,0	
Kokonaistulos	33,0		13,0		-36,0		-66,0	
Vakavaraisuus								
Nettovelat								
- rahalaitos	0		0		0		0	
- kaupunki	0		0		0		0	
- pääomalaina	0		0		0		0	

Kankaanpään Asunnonhankinta Oy

Kankaanpään kaupungin 100 % omistama yhtiö on perustettu vuonna 1967. Yhtiön päätoimintana Kankaanpään kaupungin alueella tapahtuva asuntojen vuokraaminen sekä kolmen asunto- ja kiinteistösa-keyhtiön isännöinti.

Yhtiön omistamia ja isännöitäviä asuntoja on yhteensä 806 kappaletta, joiden yhteinen pinta-ala on 37.930 m².

Vuoden 2024 yhtiö suoritti paljon korjauksia, joista suurimmat olivat kolmen kiinteistön kattojen korjaukset. Korjausvelkaa saatiin pienemään. Osaan kiinteistöistä kohdistuu kallista lainaa ja muutaman kiinteistön käyttöaste on matala, mikä rasittaa yhtiön taloutta.

Vuoden 2025 aikana pyritään hahmottamaan tämän hetkistä kiinteistöihin kohdistuvaa korjausvelkaa ja salkuttamaan kiinteistöt nykykuntonsa perusteella. Yhtiön talous kestää tällä hetkellä akuutit korjaukset, mutta ei suurempia korjauksia. Uuden korjauslainan ottamista ei pystytä enää kauaa lykkäämään. Lähi-tulevaisuudessa tulee tehtäväksi välttämättömiä peruskorjauksia, joihin lainarahoitusta tarvitaan. Tuloksellisuustavoitteet:

Yhtiön tulo-rahoitus riittää kattamaan rahoituskulut ja vuosittaiset tavanomaiset vuokra-asuntojen peruskorjauskulut: Tavoite toteutui pääosin, mutta kiinteistöihin kohdistuu merkittävää korjausvelkaa.

Toiminnallinen käyttöaste vähintään 92 %- Toteutui, oli 95 %

Sijoitetulle pääomalle ei vaadita tuottoa- on toteutunut

Kankaanpään Asunnonhankinta Oy

x 1.000 €

Kasvu	TP2020	%	TP 2021	%	TP 2022	%	TP 2023	%	TP 2024
Liikevaihto	2 302		2 295		2 465		2 881		3 032
Tase	6 998		6 791		6 909		9 007		8 021
Henkilöstö	5		5		5		5		5
Kannattavuus									
Nettotulos	117		141		230		173		-134
Kokonaistulos			15		15		17		23
Vakavaraisuus									
Nettovelat	4 035		3 599		3 392		4 645		4 645
- rahalaitos	4 035		3 096		3 392		4 645		4 267
- kaupunki	0		0		0		0		0
- pääomalaina	0		0		0		0		0

Vatajankosken Sähkön kuntayhtymä

Vatajankosken Sähkön kuntayhtymän jäseniä ovat Kankaanpään kaupunki (5760 osuutta) ja Karvian kunta (2374 osuutta). Kuntayhtymä kuuluu tytäryhteisönä Kankaanpään kaupunkikonserniin ja on Karvian kuntakonsernin osakkuusyhteisö. Kuntayhtymän toimintaa ohjataan johtosäännöllä (valtuuston työjärjestys ja hallintosääntö) ja perussopimuksella sekä jäsenkuntien konserniohjeilla. Kuntayhtymäkonserniin kuuluu Vatajankoski Oy sekä tytäryhtiö Vatajankoski Sähköverkko Oy. Vuonna 2006 toteutetun, kaukolämpö- ja sähköverkkojen asiakkaille suunnatun osakeannin jälkeen kuntayhtymän omistusosuus Vatajankoski Oy:stä on 54,82 % osakkeista ja 57,86 % äänivallasta. Näin ollen kuntayhtymä on Vatajankoski Oy:n emoyhteisö.

Vatajankosken Sähkön kuntayhtymällä ei ole operatiivista toimintaa. Maa-alueiden omistamisen lisäksi kuntayhtymän pääasiallinen tehtävä on Vatajankoski-konsernin merkittävä omistajuus. Vatajankoski-konserniin kuuluvat emoyhtiö Vatajankoski Oy, Vatajankoski Oy:n täysin omistama Vatajankoski Sähköverkko Oy sekä 51% omistusosuudella Valvea Oy (entinen Vatajankoski Lämpöpalvelut Oy). Vatajankoski Oy harjoittaa kaukolämmön ja teollisuushöyryn tuotantoa ja jakelua, sähkön tuotantoa, sähköverkon rakentamis- ja ylläpitopalvelua sekä valaistusverkkojen omistamista ja operointia. Vatajankoski Sähköverkko Oy omistaa ja operoi sähkönjakeluverkkoa Pohjois-Satakunnassa. Valvea Oy myy kiinteistöjen energiaratkaisuja.

Vuoden 2024 aikana Vatajankoski luopui omasta vesivoimantuotannostaan. Syyskuussa yhtiö sai valmiiksi Jyllinkosken vesivoimalaitoksen purkamisen ja kosken ennallistamisen. Heinäkuussa yhtiö myi omistamansa Vatajankosken vesivoimalaitoksen. Sähköverkkoinvestoinnit olivat kokonaisuudessaan n. 4,0 miljoonaa euroa. Konsernin vuoden 2024 investointimenot verkostoihin ja energiantuotantoon olivat yhteensä 14,1 miljoonaa euroa, mikä sisältää täysimääräisesti Valvea Oy:n investoinnit.

Kankaanpään kaukolämmön tuotantorakenne muuttui paljon vuonna 2024. Entistä suurempi osuus Kankaanpään kaukolämmöstä tuotettiin polttovapailta menetelmillä.

Kuntayhtymän talouteen vaikuttaa oleellisesti Vatajankoski-konsernin liiketoiminnan tulos. Konsernin tilikauden 2024 tappio oli -1,8 miljoonaa euroa. Konsernitaseessa on aiempein tilikausien ylijäämää 23,7 miljoonaa euroa. Kuntayhtymä tuloutti omistajilleen Kankaanpäälle ja Karvialle yhteensä 850 000 euroa vuonna 2024. Vatajankoski-konsernin näkökulmasta merkittävimmät liiketaloudelliset riskit liittyvät sähköverkon salitun tuoton mallin kehitykseen, polttoaineiden hintaan ja saatavuuteen sekä sähkön yleiseen hintatasoon. Vatajankoski Oy oli mukana Hanhikiven Fennovoima-ydinvoimahankkeessa. Vatajankoski on alaskirjannut investoinnin kokonaisuudessaan jo aiemmin. Fennovoima-hankkeeseen liittyy kuitenkin useita välimiesoi-keudenkäyntejä, jotka tulevat todennäköisesti vaatimaan osakkaiden rahoitusta vielä lähivuosina.

Vatajankoski Oy osti 17.1.2022 Kankaanpään kaupungilta katu- ja latuvalaistusverkon. Katuvalaistusverkko siirtyi Vatajankoski Oy:n omistukseen ja yhtiö tuottaa kaupungille valaistuspalvelua pitkällä palvelusopimuksella. Vatajankoski on sitoutunut korvausinvestointeihin, tavoitteena on siirtyä led-valaisimiin vuoden 2026 loppuun mennessä. Vuoden 2024 lopussa led-valaisimia oli n. 80 % katuvalaistusverkosta ja n. 15 % latuvalaistusverkosta.

Vatajankosken Sähkön kuntayhtymä

x 1.000 €

Kasvu	TP2020	%	TP2021	%	TP2022	%	TP 2023	%	TP 2024	%
Liikevaihto = toimintatuotot	138		138		432		52		52	
Tase	6 262		5 800		56 633		5 255		4 759	
Henkilöstö										
Kannattavuus										
Nettotulos	309,0		401,0		672,0		491,0		354,0	
Kokonaistulos	309,0		401,0		672,0		491,0		354,0	
Sijoitetun pääoman tuotto		4,93 %		6,91 %		11,93 %		9,35 %		
Vakavaraisuus										
Omavaraisuusaste %		100 %		100 %		100 %		100 %		100 %
Nettovelat										
- rahalaitos										
- kaupunki										
- VSO										
Tuloutus kunnille										
Kankaanpää	628		613		605		601		601	
Karvia	259		253		250		249		249	
Korko- ja rahoituskulut										
Tuloutus kunnille yht	887		866		855		850		850	

Konsernituloslaskelma

KONSERNIN TULOSLASKELMA

	1.1.-31.12.2024	1.1.-31.12.2023
Toimintatuotot	41 763	39 884
Toimintakulut	-69 658	-64 899
Osuus osakkuusyhteisöjen voitosta (tappiosta)	-10	-334
TOIMINTAKATE	-27 905	-25 349
Verotulot	28 524	29 037
Valtionosuudet	9 297	10 839
Rahoitustuotot ja -kulut		
Korkotuotot	47	18
Muut rahoitustuotot	1 138	1 117
Korkokulut	-1 469	-1 182
Muut rahoituskulut	-374	-46
Rahoitustuotot ja -kulut	-658	-92
VUOSIKATE	9 258	14 435
Poistot ja arvonalentumiset		
Suunnitelman mukaiset poistot	-11 293	-9 323
Omistuksen eliminointierot	0	-2
Arvonalentumiset	-213	-217
Poistot ja arvonalentumiset	-11 506	-9 543
Satunnaiset erät	0	0
Satunnaiset tuotot	0	0
Satunnaiset kulut	0	0
Satunnaiset erät	0	0
TILIKAUDEN TULOS	-2 247	4 892
Tilinpäätössiirrot	0	0
Tilikauden verot	-5	0
Laskennalliset verot	37	-200
Vähemmistön osuus tilikauden tuloksesta	640	39
TILIKAUDEN YLIJÄÄMÄ/ALIJÄÄMÄ	-1 575	4 731

Tuloslaskelman tunnusluvut

	2024	2023
	60	61,5
Toimintatuotot/Toimintakulut, %	80,5	151,3
Vuosikate/Poistot, %	742	1 164
Vuosikate, euroa/asukas	12 478	12 396

Konsernin rahoituslaskelma

KONSERNIN RAHOITUSLASKELMA

	1.1.-31.12.2024	1.1.-31.12.2023
Toiminnan rahavirta		
Vuosikate	9 258	14 435
Satunnaiset erät	0	0
Tilikauden verot	-5	0
Tulorahoituksen korjauserät	312	87
	9 566	14 522
Investointien rahavirta		
Investointimenot	-16 695	-13 029
Rahoitusosuudet investointimenoihin	509	146
Pysyvien vastaavien hyödykkeiden luovutustulot	1 811	257
	-14 375	-12 626
Toiminnan ja investointien rahavirta	-4 809	1 896
Rahoituksen rahavirta	0	0
Antolainauksen muutokset	0	0
Antolainasaamisten lisäykset	-10	-2
Antolainasaamisten vähennykset	0	0
Lainakannan muutokset	0	0
Pitkäaikaisten lainojen lisäys	14 913	16 222
Pitkäaikaisten lainojen vähennys	-18 428	-14 092
Lyhytaikaisten lainojen muutos	9 311	-712
	5 796	1 417
Oman pääoman muutokset	146	-647
Muut maksuvalmiuden muutokset	0	0
Toimeksiantojen varojen ja pääomien muutokset	-2	-38
Vaihto-omaisuuden muutos	-926	-1 052
Saamisten muutos	990	1 741
Korottomien velkojen muutos	-361	-6 016
	-300	-5 364
Rahoituksen rahavirta	5 633	-4 596
Rahavarojen muutos	824	-2 699
Rahavarat 31.12.	7 505	6 681
Rahavarat 1.1.	6 681	9 380
Rahavarojen muutos	824	-2 699
Rahoituslaskelman tunnusluvut		
Toiminnan ja investointien rahavirran kertymä 5 vuodelta, 1 000 €	1 051	265
Investointien tulorahoitus, %	57,2	112
Kassan riittävyys, pv	26	26

Konsernitase

KONSERNITASE

VASTAAVAA

31.12.2024 31.12.2023

PYSYVÄT VASTAAVAT

Aineettomat hyödykkeet

Aineettomat oikeudet	650	763
Konserniliikearvo	0	0
Muut pitkävaikutteiset menot	222	171
Ennakkomaksut ja keskeneräiset hyödykkeet	0	0

Aineettomat hyödykkeet 871 934

Aineelliset hyödykkeet

Maa- ja vesialueet	8 024	7 910
Rakennukset	63 053	65 845
Kiinteät rakenteet ja laitteet	52 790	51 924
Koneet ja kalusto	11 939	6 965
Muut aineelliset hyödykkeet	314	355
Ennakkomaksut ja keskeneräiset hankinnat	3 345	3 223
	0	0

Aineelliset hyödykkeet 139 466 136 221

Sijoitukset

Osakkuusyhteisöosakkeet ja -osuudet	3 142	3 922
Muut osakkeet ja osuudet sekä osakkeiden arvot	1 635	1 489
Joukkovelkakirjasaamiset	0	0
Muut lainasaamiset	0	0
Muut saamiset	187	178

Sijoitukset 4 965 5 589

PYSYVÄT VASTAAVAT 145 302 142 745

TOIMEKSIANTOJEN VARAT

Valtion toimeksiannot	4	7
Lahjoitusrahastojen varat	17	20
Muut toimeksiantojen varat	178	197

TOIMEKSIANTOJEN VARAT 199 224

VAIHTUVAT VASTAAVAT

Vaihto-omaisuus

Aineet ja tarvikkeet	906	934
Keskeneräiset tuotteet	0	0
Valmiit tuotteet	9	9
Muu vaihto-omaisuus	2 219	1 697
Ennakkomaksut vaihto-omaisuudesta	696	264

Vaihto-omaisuus 3 830 2 904

Saamiset**Pitkäaikaiset saamiset**

Myyntisaamiset	0	0
Lainasaamiset	290	290
Laskennalliset verosaamiset	0	0
Saamiset kunnalta	0	0
Muut saamiset	299	301
Siirtosaamiset	0	0
Pitkäaikaiset saamiset	589	591

Lyhytaikaiset saamiset

Myyntisaamiset	4 543	4 787
Lainasaamiset	0	0
Laskennalliset verosaamiset	0	0
Saamiset kunnalta	0	0
Muut saamiset	844	1 035
Siirtosaamiset	1 219	1 771
Lyhytaikaiset saamiset	6 606	7 594
Saamiset	7 195	8 185

Rahoitusarvopaperit

Osakkeet ja osuudet	16	26
Sijoitukset rahamarkkinainstrumentteihin	403	550
Joukkovelkakirjalainasaamiset	0	0
Muut arvopaperit	0	0
Rahoitusarvopaperit	419	575

Rahat ja pankkisaamiset	7 085	6 106
--------------------------------	--------------	--------------

VAIHTUVAT VASTAAVAT	18 530	17 770
----------------------------	---------------	---------------

VASTAAVAA	164 031	160 738
------------------	----------------	----------------

VASTATTAVAA

	46	45
--	----	----

OMA PÄÄOMA

Peruspääoma	17 067	17 067
Yhdistysten ja säätiöiden peruspääoma	0	0
Ylikurssirahasto	416	416
Arvonkorotusrahasto	0	0
Muut omat rahastot	4 756	4 887
Edellisten tilikausien yli-/alijäämä	22 766	18 376
Tilikauden yli-/alijäämä	-1 575	4 731
OMA PÄÄOMA	43 430	45 478

VÄHEMMISTÖOSUUDET	5 662	5 683
--------------------------	--------------	--------------

KONSERNIRESERVI	0	0
------------------------	----------	----------

POISTOERO JA VAPAAEHTOISET VARAUKSE	0	0
--	----------	----------

PAKOLLISET VARAUKSET	0	0
Eläkevaraukset	0	0
Muut pakolliset varaukset	190	200
PAKOLLISET VARAUKSET	190	200
TOIMEKSIANTOJEN PÄÄOMAT	0	0
Valtion toimeksiannot	178	191
Lahjoitusrahastojen pääomat	63	70
Muut toimeksiantojen pääomat	216	223
TOIMEKSIANTOJEN PÄÄOMAT	456	484
VIERAS PÄÄOMA	0	0
Pitkäaikainen vieras pääoma	0	0
Joukkovelkakirjalainat	0	0
Lainat rahoitus- ja vakuutuslaitoksilta	59 531	57 203
Pääomalainat	0	0
Lainat kunnalta	0	0
Lainat julkisyhteisöiltä	3 712	4 219
Lainat muilta luotonantajilta	0	0
Saadut ennakot	0	0
Ostovelat	0	0
Korottomat velat kunnalta	0	0
Muut velat	14 819	14 293
Siirtovelat	0	0
Laskennalliset verovelat	4 027	4 030
Pitkäaikainen vieras pääoma	82 089	79 746
Lyhytaikainen vieras pääoma		
Joukkovelkakirjalainat	1 000	0
Lainat rahoitus- ja vakuutuslaitoksilta	18 094	15 119
Pääomalainat	0	0
Lainat kunnalta	0	0
Lainat julkisyhteisöiltä	0	0
Lainat muilta luotonantajilta	0	0
Saadut ennakot	107	172
Ostovelat	4 560	4 358
Korottomat velat kunnalta	0	0
Muut velat	2 486	2 961
Siirtovelat	5 542	6 090
Laskennalliset verovelat	416	449
Lyhytaikainen vieras pääoma	32 204	29 148
VIERAS PÄÄOMA	114 293	108 894
VASTATTAVAA	164 031	160 738
Taseen tunnusluvut:		
Omavaraisuusaste, %	29,9	31,9
Suhteellinen velkaantuneisuus, %	143,5	136,3
Kertynyt yli-/alijäämä, 1 000 €	21 190	23 107
Kertynyt yli-/alijäämä, euroa/asukas	1 698	1 864
Lainakanta 31.12., 1 000 €	82 337	76 541
Lainakanta 31.12./asukas	6 735	6 175
Lainat ja vuokravastuut 31.12., 1 000 €	84 034	77 409
Lainat ja vuokravastuut, euroa/asukas	6 735	6 245
Lainasaamiset 31.12., 1 000 €	0	0

Tilikauden tuloksen käsittely

Kaupunginhallitus esittää tilikauden 607 464,02 euron tuloksen käsittelystä seuraavaa:

- 1) Tuloutetaan poistoeroa 12 817,35 euroa.
- 2) Siirretään tilikauden ylijäämä 620 281,37 euroa oman pääoman yli-/alijäämätillille

Yhteenveto toteumasta sitovuustasolla käyttötalous

YHTEENVETO VALTUUSTON HYVÄKSYMIEH MÄÄRÄRAHOJEN JA TULOARVIIDEN TOTEUTUMISESTA						
x1.000 euroa	sitovuus N / B *	Määrärahat			Toteutuma	Poikkeama
		TA 2024	TA muut	TA+muut		
Käyttötalousosa						
Kaupunginhallitus						
Hallinto- ja henkilöstö	N	-2 713	0	-2 713	-2 321	-392
Kehitys	N	-1 430	0	-1 430	-868	-561
Elinkeinot	N	-622	0	-622	-542	-80
Talouspalvelut	N	-787	0	-787	-642	-146
Ympäristölautakunta	N					
Ympäristöpalvelut	N	-463	0	-463	-454	-9
Kaupunkisuunnittelulautakunta						
Kaupunkisuunnittelu	N	-520	0	-520	-403	-117
Sivistyslautakunta						
Kasvatus- ja opetus	N	-24 501	-1 000	-25 501	-25 066	-435
Kulttuuri- ja vapaa-aikalautakunta						
Kulttuuri- ja vap.aikapalvelut	N	-3 125	0	-3 125	-2 881	-244
Tekninen lautakunta						
Rakennettu ympäristö	N	371	0	371	195	175
Toimintakate						
		-33 791	-1 000	-34 791	-32 982	-1 809

Tulosalueiden tavoitteiden toteutuminen

Toimielin

Kaupunginhallitus

Tulosalue

Hallinto ja henkilöstö

Tilivelvollinen

Hallinto- ja henkilöstöjohtaja

Palveluajatus

Hallinto- ja henkilöstö –tulosalue tuottaa yleishallinnon ja henkilöstöhallinnon palvelut keskitetysti koko kaupunkiorganisaatiolle. Tulosalue vastaa myös vaalien järjestämisestä sekä tukipalveluiden osalta siivous- ja ruokahuollosta sekä tietohallinnosta. Kaupunkimarkkinointi ja viestinnän koordinoiti hoidetaan myös hallinto- ja henkilöstö –tulosalueella. Tulosalueen toiminta on tehokasta ja taloudellista. Toimintaa keskitetään sekä hajautetaan tarkoituksenmukaisesti ja asiakaslähtöisesti. Digitalisaation mahdollisuudet käytetään hyväksi turvaten kuitenkin palvelujen saavutettavuus kaikille kuntalaisille.

Strategiasta johdetut valtuustoon nähden sitovat toiminnalliset tavoitteet

Strateginen päämäärä ja tulosalueen sitova tavoite

Älykäs ja monipuolinen elinvoima

1. Henkilöstön tietämyksen ja osaamisen sekä verkkoympäristön rakenteen kehittäminen vastaamaan kyberturvallisuuden ylläpidon vaatimuksia: parannamme fyysistä turvallisuutta lukituksilla ja kulunvalvonnalla, tietoturvakulttuuria kyvyillä havaita poikkeamia ja huolellisella ylläpitoprosessilla, kehittämällä verkkoarkkitehtuuria, kouluttamalla henkilöstöä ja luottamushenkilöitä, päivittämällä riskienhallintaa ja varautumissuunnitelmia sekä hyödyntämällä nykyaikaisia teknologioita ja kyberturvallisuushankkeen tuotoksia. Päivitämme vanhentunutta teknologiaa ja laitekantaa sekä hyödynnämme laitteiston ja sovellusten data-analytiikkaa tiedolla johtamisessa.

Toteuma 2024

Kaupungin kyberturvallisuushkiin reagoitiin sekä teknisin että hallinnollisin keinoin. Keskeisiä toimenpiteitä olivat uhkien tunnistaminen ja niihin reagoiti, kyberturvallisuuden tilan jatkuva seuranta, teknologian päivittäminen ja uudistaminen ajantasaiseksi sekä tietoteknisen ympäristön läpinäkyvyyden varmistaminen. Käyttäjien tietoturvaosaamisen ja -tietoisuuden kehittämiseen hankittiin verkkokoulutus sekä osallistuttiin organisaatiokohtaisiin ja kansallisiin harjoituksiin ja henkilökohtaisiin koulutuksiin.

2. Kaupungin tunnettavuuden ja houkuttelevuuden lisääminen yrittäjä-, asuin- ja matkailukaupunkina monipuolisten markkinointitoimenpiteiden avulla

Toteuma 2024

Markkinoinnillisia toimenpiteitä olivat mm. asukastarinoiden, Kesälehdien ja Kirkkokallion kiertotalousartikkelin julkaisut, Kankaanpää-sovelluksen käyttöönotto, kaupungin esittelyvideon uusiminen sekä kaupungin matkailun infopisteen ja Geoparkin pysyväisnäyttelytilan valmistuminen.

Mukava arki

1. Kankaanpää-sovelluksen käyttöönotto ja ylläpito

Toteuma 2024

Kankaanpää-mobiilisovellus otettiin käyttöön ja kehittämistoimia tehtiin.

2. Kehityskeskustelujen käyminen 100 %:sti

Toteuma 2024

Esihenkilöitä on muistutettu kehityskeskusteluiden käymisestä.

3. Ruokahuollon toiminnanohjausjärjestelmän käyttöönoton laajentaminen

Toteuma 2024

Toiminnanohjausjärjestelmän käyttöönoton laajentamisen jatkaminen tautatietoja sekä päivittäisiä tietoja täydentämällä.

4. Siivouksen vaihtoehtojen toimintatapojen hyödyntäminen siivoustyössä

Toteuma 2024

Toiminnansuunnittelu jatkunut huomioiden taloudentasapainottamissuunnitelma.

5. Omavalvonnan automatisoinnin jatkaminen

Toteuma 2024

Tiedonkeruu ja suunnittelu asian ympärillä jatkunut huomioiden tuotannonohjausjärjestelmän hyödyntäminen.

6. Lounasateriatietoisuuden lisääminen ruokailijoille

Toteuma 2024

Reseptiikkaa päivitetty opinnäytetyön tulosten pohjalta kohti sydänmerkkiä. Ruokalista saatu täyttämään sydänmerkin kriteerit; maku, laatu ja hävikki huomioiden.

Kestävä ja ketterä kaupunki

1. Digitalisuuden kehittäminen sähköistämällä sisäisiä ja ulkoisia palveluja, kehittämällä sähköisiä kokouskäytänteitä, antamalla digitukea asiakkaille ja kehittämällä tiedollajohtamista digitiekartan mukaisesti.

Toteuma 2024

Digitryöryhmä kokoontui systemaattisesti vuoden aikana. Kokouksissa todettiin eri tehtävien edistymät, haasteet ja onnistumiset, keskusteltiin monipuolisesti digitalisaatiosta ja edistettiin ryhmän tietoisuutta mm. valmistuneen opinnäytetyön ja tietoturvan osalta. Kirjasto järjesti digitukea asiakkaille.

2. Kaupungin viestintäohjeen laatiminen

Toteuma 2024

Viestintäohje valmistui.

3. Presidentinvaalien ja europarlamenttivaalien toteuttaminen tehokkaasti ja virheettömästi.

Toteuma 2024

Toteutettu

4. Henkilöstöetujen kokonaisvaltainen tarkastelu

Toteuma 2024

Opiskelija teki kaupungille opinnäytetyön "Kankaanpään kaupungin henkilöstön arviot ja näkemykset henkilöstöetuksien

5. Yleisen perehdyttämissuunnitelman laatiminen

Toteuma 2024

Perehdyttämissuunnitelmaa on valmisteltu. Kaupungin henkilöstölle ja luottamushenkilöille on otettu käyttöön Eduhouse

6. Työhyvinvoinnin kehittäminen, työpaikkakohtaisten työhyvinvoinnin kehittämissuunnitelmien laadinta.

Toteuma 2024

Työyhteisöt ovat laatineet vuoden 2023 työhyvinvointikyselyn tulosten pohjalta työyksikkökohtaiset työhyvinvoinnin

7. Organisaatioselvitys kuntaliitoksen jälkeisessä Kankaanpäässä. Toiminnan ja toimintakuvien

tarkastelu ja kuntavertailujen laatiminen ja analysointi.

Toteuma 2024

Laadittu (KH 9.9.2024 § 273)

Tulosalueen määräraha (toimintakate sitova)

Hallinto ja henkilöstö	TP 2021	TP 2022	TP 2023	TA 2024	TP 2024	Tot %
Tuotot	4 067 312	4 509 697	4 020 422	4 067 352	4 263 073	104,81 %
Myyntituotot	3 935 660	4 230 544	3 903 061	3 867 352	4 003 615	103,52 %
Maksutuotot	0					
Tuet ja avustukset	130 526	277 904	101 429	200 000	226 638	113,32 %
Muut toimintatuotot	1 126	1 250	15 932		32 820	
Kulut	-5 769 556	-6 099 972	-6 457 631	-6 779 657	-6 583 883	97,11 %
Henkilöstökulut	-2 715 889	-2 771 918	-3 014 949	-2 979 353	-2 932 083	98,41 %
Palvelujen ostot	-1 942 799	-2 205 295	-2 314 064	-2 314 357	-2 462 227	106,39 %
Aineet, tarvikkeet, tavarat	-758 953	-844 843	-683 736	-747 686	-694 529	92,89 %
Avustukset	-10 894	-24 331	-7 296		0	0,00 %
Muut toimintakulut	-341 020	-253 585	-437 586	-738 261	-495 045	67,06 %
Toimintakate	-1 702 244	-1 590 275	-2 437 209	-2 712 305	-2 320 810	85,57 %

Mittari	TP 2020	TP 2021	TA 2022	TAE 2023	TAE 2024	TP 2024
Ateriahinta koulun ja päiväkodit	2,58		2,39	2,76	2,89	2,83
Ateriahinta sote-ateriat	5,2		6,95	0	0	0
Siivouksen tuntihinta		18,75/22,74	19,05/26,78	19,91/25,41	19,24/26,63	21,87/29,5

Kysyntä- ja laajuustiedot

Kysyntä- ja laajuustieto	TP 2020	TP 2021	TA 2022	TAE 2023	TAE 2024	TP 2024
Mitoitettu siivousaika h/pvä	112,5	112,5	127,88	140,85	142,35	142,35
Henkilöstömäärä/henkilötyövuodet	40/37,5	38/37,5	45/44,5	37/32,75	34/34,5	34/34,5
Tuotettujen aterioiden määrä koulut ja päiväkodit		409677	406355	467966	482072	460810

Tulosalueen sisältämät palvelukokonaisuudet

Palvelualueen kuvaus

Vaalit

Vaalit- palvelukokonaisuus vastaa vaalien järjestämisestä siltä osin, kuin vastuu on vaalilaissa määritelty kunnille. Vuonna 2024 järjestetään presidentinvaalit ja europarlamenttivaalit. Kustannustehokkuuden lisäksi keskeisenä arvona on, että jokaisella olisi tosiasiallinen mahdollisuus äänestää.

Tarkastustoimi

Tarkastustoimi –palvelukokonaisuudesta vastaa tarkastuslautakunta, jonka tehtävät on määrätty kuntalain 121 §:ssä Tarkastuslautakunnan tehtävä on valmistella valtuuston päätettävät hallinnon ja talouden tarkastusta koskevat asiat ja arvioida, ovatko valtuuston asettamat toiminnan ja talouden tavoitteet kaupungissa ja kaupunkikonsernissa toteutuneet ja onko toiminta järjestetty tuloksellisella ja tarkoituksenmukaisella tavalla. Tarkastuslautakunnan lakisääteisiin tehtäviin kuuluu myös mm. talouden tasapainoituksen toteutumisen arviointi, tarkastuskertomuksen antaminen valtuustolle sekä sidonnaisuusrekisterin pitäminen.

Yleishallinto

Yleishallinto -palvelukokonaisuuden talousarvio sisältää määrärahat kaupunginvaltuuston, kaupunginhallituksen, kaupunginhallituksen henkilöstöjaoston sekä kaupunginjohtajan ja kaupungin johtoryhmän hallinnon tuottamiseen. Palvelukokonaisuuteen on budjetoitu kaupunginjohtajan, johdon sihteerin sekä tiedonhallintasihteerin palkkamenot. Asiahallintajärjestelmän päivittäminen, sähköinen arkistointi sekä mm. sähköisen allekirjoituksen käyttöönotto ovat lisänneet kuluja.

Hallinto- ja henkilöstöpalvelut

Hallinto- ja henkilöstöpalvelut –palvelukokonaisuus pitää sisällään kaupunginkanslian, henkilöstöhallinnon ja työsuojelun menot. Lisäksi siihen kuuluu mm. vanhus- ja vammaisneuvoston toiminta sekä henkilöstön terveydenhuolto ja virkistystoiminta. Kaupunginkanslian osalta talousarvioon on budjetoitu hallinto- ja henkilöstöjohtajan, toimistosihteerin ja vahtimestarin palkkamenot. Henkilöstöhallinnossa työskentelee kaksi henkilöstösihteerä ja lisäksi työsuojelupäällikön sekä henkilöstön edustajien palkkiot sekä erikseen määritelty osuus palkasta on budjetoitu hallinto- ja henkilöstöpalveluihin.

Toiminnan painopisteet ja olennaiset muutokset suunnitelmakaudella

Vaalien hoitaminen tehokkaasti ja virheettömästi.

Kaupungin hyvän hallinnon, päätöksenteon ja tiedonhallinnon kehittäminen ulkoista ja sisäistä viestintää sekä digitaalisia palveluita kehittämällä. Sähköisen arkiston tehokas ja tarkoituksenmukainen käyttöönotto.

Pitkäjänteinen henkilöstösuunnittelu, henkilöstön osaamisen ja hyvinvoinnin kehittäminen.

Palvelukokonaisuuden toiminta ja talous 2024:

Vuonna 2024 järjestettiin presidentinvaalit ja europarlamenttivaalit. Vaalit hoidettiin tehokkaasti ja virheettömästi. Äänestysprosentti Kankaanpäässä oli presidentinvaaleissa ensimmäisellä kierroksella 73,9 ja toisella kierroksella 70,7. Europarlamenttivaaleissa äänestysprosentti Kankaanpäässä oli 34,5.

Yleishallinto -palvelukokonaisuudessa toiminta toteutui pääosin suunnitellusti. Asiahallintajärjestelmän tiedonhallinnan kehittämissuunnitelma toteutettiin konsultin johdolla osallistaen laajasti toimistohenkilöstöä. Sähköisen arkisto saatiin toimintavalmiiksi.

Hallinto ja henkilöstö -palvelukokonaisuus toteutui pääsääntöisesti suunnitellusti. Henkilöstöhallinnossa oli resurssivajaus, mikä osin vaikutti toimintaan. Lisäksi loppuvuoden aikana käydyt yhteistoimintaneuvottelut työllistivät henkilöstöhallintoa, mutta prosessi vietiin läpi suunnitellusti ja yhteistyössä henkilöstön edustajien kanssa.

Tietohallinto

Tietohallinto vastaa mm. kaupungin tietojärjestelmien ylläpidosta ja niiden kehittämisestä, työasemaylläpidosta, tietoverkon ylläpidosta ja kehityksestä, tietotekniikan hankinnoista, lisenssiasioista ja tietoturvasta. Lisäksi tietohallinto tarjoaa sähköpostipalveluita ja palvelinresursseja useille yhteistyökumppaneille.

Tietoturvallisen toimintaympäristön kehittäminen. Sähköisten palveluiden kehittäminen.

Tietotekniikkapalveluiden ylläpito kilpailutettiin 2023 ja uusi kolmivuotinen sopimusjakso alkoi vuoden 2024 alusta. Teknologiaa päivitettiin suunnitellusti monin eri tavoin. Päivityksissä huomioitiin vahvasti kyberturvallisuus. Teleoperaattorikilpailutuksen myötä uuden operaattorin liittymät otettiin käyttöön.

Kyber- ja digiturvallisuushanke sai jatkoajan tammikuun 2024 loppuun asti. Valtionavustuksen viimeinen maksuerä näkyy tietohallinnon positiivisena tuloksena.

Siivous- ja ruokapalvelu

Ruokahuolto hoitaa koulujen ja päiväkotien ateriapalvelut koko kaupungin alueella (aamupala, lounas, välipala ja koululaisten maksullinen välipala). Aterioiden valmistus tapahtuu kahdessa valmistuskeittiössä; Pohjanlinnan keskuskeittiö, josta lähetetään kaikkiin kyläkouluihin ja päiväkoteihin sekä Yhteislyseolle. Keskustan koulun keittiössä tuotetaan koulun tarpeisiin ateriat. Siivoustoiminnasta puolet toteutetaan omana työnä ja puolet ostopalveluna. Omana työnä hoidetaan kohteet, joissa on yksi tai useampi kokopäiväinen työntekijä; liikuntakeskus, Pohjanlinnan koulu, Kangasmetsän koulu, Keskustan koulu, Yhteislyseo, Hongon koulu, Yhteinäiskoulu ja Honkala.

Siivous- ja ruokahuollon kilpailukyvyyn ylläpitäminen, puhtaat toimitilat, laadukas ja ravitsemuksellinen koululounas kilpalukukykyisillä hinnoilla.

Siivous- ja ruokahuollon toiminta meni suunnitellusti. Ruokahuollon toiminnanohjausjärjestelmä täydentyi taustatiedoilla ja tulevia kehityksiä ohjelman suhteen mietittiin. Ruokalista saati sydänmerkkipiteerit täyttäväksi ja hävikkiseuranta laajennettiin kaikkiin jakelukeittiöihin. Siivoustoimen mitoituksia tehty ja tarkasteltu kohti taloudentasapainottamishojelman täyttymistä.

Markkinointi ja viestintä

Markkinoinnin ja viestinnän palvelukokonaisuuteen kuuluu kaksi työntekijää, markkinointi- ja viestintäpäällikkö sekä markkinointiasistentti. Vastuualueina ovat markkinoinnin ja viestinnän kehittäminen, eri viestintäkanavista huolehtiminen, kaupungin strategiaa tukevan päivittäisviestinnän tuottaminen, markkinointisuunnittelu, brändin kehitys ja visuaalinen ilme, strategiaa tukevien tapahtumien koordinointi ja viestintä, mediayhteistyö sekä koko organisaation viestinnän ja markkinoinnin tukena toiminen. Markkinointi ja viestintä - palvelukokonaisuuteen sisältyy myös mm. yhdistysten kanssa tehdyt markkinointiyhteistyösopimukset.

Viestinnän ja markkinoinnin tavoitavuuden kehittäminen

Toiminnallisina tavoitteina vuodelle 2024 olivat kaupungin tunnettavuuden ja houkuttelevuuden lisääminen yrittäjä-, asuin- ja matkailukaupunkina monipuolisten markkinointitoimenpiteiden avulla, Kankaanpää-sovelluksen käyttöönotto ja ylläpito sekä kaupungin viestintäohjeen laatiminen. Asumisen markkinoinnissa keskeisin toimenpide oli kolmen asukastarinan julkaisu. Tarinoissa muualta Kankaanpäähän muuttaneet kertoivat kokemuksiaan ja nämä tarinat olivat reaktioiden perusteella suosituimpia sosiaalisen median julkaisujamme vuonna 2024. Kaupungin uusi esittelyvideo valmistui kesällä.

Yhteistyössä elinkeinopalveluiden ja SAMKin vetämän Pohjois-Satakunta vihreän siirtymän aalloilla -hankkeen kanssa julkaistiin Kirkkokallion kiertotaloudesta kertova artikkeli, joka julkaistiin mm. Aamulehden verkkosivuilla. Matkailua edistettiin muun muassa Kesälehdessä ja Visit Kankaanpää -sivujen avulla sekä markkinoimalla lehti-ilmoituksin ja sosiaalisessa mediassa. Kaupungin matkailun infopiste ja Lauhanvuori-Hämeen kangas UNESCO Global Geoparkin pysyväisnäyttely avattiin Korpelankulman tiloihin. Taidegallerioiden näyttelyjä ja Taidekehää nostettiin esiin ilmoituksissa ja julkaisuissa pitkin vuotta.

Ulkoista viestintää merkittävästi tehostava ja kaupungin viestinnällistä imagoa nostava Kankaanpää-mobiilisovellus julkaistiin maaliskuussa. Sovellusta kehitettiin loppusyksyllä lisäämällä Parkanon asemalle kulkevan kutsutaksin tilausominaisuus. Ulkoisen viestinnän osalta jatkettiin myös kaupungin yhteisiä lehti-ilmoituksia torstaisin Kankaanpään Seutu -lehdessä ja jatkuvaa digimainontaa eri teemoin lehden verkkosivuilla.

Kokonaisuudessaan viestinnän osalta kaupungin verkkosivuille tuotettiin vuoden aikana yhteensä 99 uutisartikkelia. Mediatiedotteita julkaistiin 19 ja sosiaalisen median kanaviin tehtiin satoja julkaisuja, esimerkiksi Facebookiin kaupungin pääsivulle 231 julkaisua. Facebook jatkoi kaupungin parhaiten tavoitettavana sosiaalisen median kanavana. Julkaisujen kattavuuksien keskiarvo oli noin 1800 henkilöä. Sisäiseen viestintään liittyen henkilöstölle lähetettiin 12 uutiskirjettä eli Pikku-Viskuriä. Kaupungin viestintäohje valmistui loppuvuonna.

Kulttuurikevään kokonaisuuteen koottiin kattavasti tapahtumia. Hörhiäisviikon ohjelma keräsi jälleen mukavasti yleisöä ja uusi kaupungin järjestämä tapahtuma, Hörhiäispolun Surinat, otettiin hyvin vastaan. Vuoden 2024 aikana oli voimassa markkinointiyhteistyösopimuksia paikallisten yhdistysten kanssa ja kaupunki myös tuki useita toimijoita erilaisten ilmoittelujen keinoin.

Tulosalueen sisältämät palvelukokonaisuudet

Vaalit	TP 2021	TP 2022	TP 2023	KV 2024	TOT 2024	Toteuma %
Tuotot	14 763	28 226	24 065	75 000	71 189	94,92 %
Kulut	-52 481	-30 037	-35 813	-85 000	-75 770	89,14 %
Toimintakate	-37 718	-1 812	-11 748	-10 000	-4 581	45,81 %
Tarkastustoimi						
Tarkastustoimi	TP 2021	TP 2022	TP 2023	KV 2024	TOT 2024	Toteuma %
Tuotot	41	48	0	0	0	
Kulut	-33 531	-29 496	-33 338	-34 712	-32 123	92,54 %
Toimintakate	-33 490	-29 448	-33 338	-34 712	-32 123	92,54 %
Yleishallinto						
Yleishallinto	TP 2021	TP 2022	TP 2023	KV 2024	TOT 2024	Toteuma %
Tuotot	901	229	39 565	0	68 023	
Kulut	-753 312	-670 416	-784 177	-910 926	-932 544	102,37 %
Toimintakate	-752 411	-670 187	-744 612	-910 926	-864 522	94,91 %
Hallinto- ja henkilöstöpalvelut						
Hallinto- ja henkilöstöpalvelut	TP 2021	TP 2022	TP 2023	KV 2024	TOT 2024	Toteuma %
Tuotot	238 108	326 746	242 094	235 300	318 239	135,25 %
Kulut	-883 309	-1 066 542	-1 666 033	-1 697 333	-1 690 215	99,58 %
Toimintakate	-645 201	-739 796	-1 423 938	-1 462 033	-1 371 976	93,84 %
Markkinointi ja viestintä						
Markkinointi ja viestintä	TP 2021	TP 2022	TP 2023	KV 2024	TOT 2024	Toteuma %
Tuotot	66	5 116	3 668	0	1 651	
Kulut	-226 713	-187 542	-254 663	-296 652	-235 410	79,36 %
Toimintakate	-226 648	-182 426	-250 995	-296 652	-233 759	78,80 %
Tietohallinto						
Tietohallinto	TP 2021	TP 2022	TP 2023	KV 2024	TOT 2024	Toteuma %
Tuotot	828 216	846 807	1 050 817	999 623	1 037 059	103,75 %
Kulut	-791 837	-877 267	-965 687	-997 016	-938 652	94,15 %
Toimintakate	36 379	-30 461	85 130	2 607	98 407	3774,72 %
Siivous- ja ruokahuolto						
Siivous- ja ruokahuolto	TP 2021	TP 2022	TP 2023	KV 2024	TOT 2024	Toteuma %
Tuotot	2 985 218	3 302 526	2 660 213	2 757 429	2 766 912	100,34 %
Kulut	-3 028 373	-3 245 171	-2 717 921	-2 758 018	-2 679 169	97,14 %
Toimintakate	-43 155	57 355	-57 708	-589	87 743	-14896,97 %

Toimielin	Kaupunginhallitus
Tulosalue	Elinkeinot
Tilivelvollinen	Elinkeinojohtaja

Palveluajatus

Elinkeinot –tulosalue koostuu Elinkeinopalvelut ja Maaseutupalvelut –palveluyksiköistä. Tulosalueen tehtävänä on luoda, ylläpitää ja kehittää elinkeinoelämän toimintaedellytyksiä Kankaanpäässä ja sen lähialueella eri toimialat huomioiden; alkutuotannossa, jalostuksessa ja palvelusektorilla. Toiminnan tarkoituksena on kaupungin elin-, pito- ja vetovoimaisuuden vahvistaminen.

Strategiasta johdetut valtuustoon nähden sitovat toiminnalliset tavoitteet

Strateginen päämäärä ja tulosalueen sitova tavoite

Älykäs ja monipuolinen elinvoima

Elinkeinopalvelut:

1. Yritysten neuvontatarpeisiin vastaaminen asiantuntevin ja joustavin palveluin.

Toteuma 2024:

Toteutui, olemme alueemme toimivien yritysten, yritystä perustavien ja yhteistyökumppaneidemme tuntema ja käyttämä yritysneuvonnan palvelutuottaja. 1.1 – 31.12 aikajaksolla xxx asiakasta, yyy asiakastapahtumaa. Satakuntaliiton rahoittaman JTF-rahoituksen neuvonta- ja aktivointihankkeen neuvontapalvelulla pystyimme täydentämään yritysneuvontamme palvelutarjoomaa. Asiakaspalautteen keräämisen uudistamistyö jäi vielä kesken, johtuen osin samanaikaisesta koko CRM-ohjelmamme versiuudistuksesta.

2. Uusien yritysten hankkiminen.

Toteuma 2024:

Toteutui tavoitteen suuntaista työtä tehden, edistimme paikkakunnalle sijoittuvien ja sijoittumista suunnittelevien yritysten asettautumista asiakaslähtöisesti ja yritysten tarpeet kokonaisvaltaisesti huomioiden. Sijoittumiseen liittyvää selvitys- ja neuvottelutyötä tehtiin erityisesti kaupunkikonserniin kuuluvan Kankaanpään Yrityspalvelun toimilatarjontaan ja Kirkkokallion ekoteollisuuspuiston kehittämissympäristöön liittyen mutta myös neitseelliseen kaupungin tonttitarjontaan liittyen.

3. Elinkeinojen ja yritysten toimintaympäristön kehitystyö yhdessä sidosryhmien kanssa. Hanketoiminnan toteuttaminen osana kehitystyötä, omat ja yhteistyökumppaneiden hankkeet.

Toteuma 2024:

Toteutui, keskeisinä sopimus pohjainen elinvoimayhteistyö SAMK ja Sataedu kanssa. Talousarvioon sisällytetyn hankesalkun toteuttaminen. Tilikauden aikana käynnissä oli kaikkiaan 10 hanke- tai yhteistyökumppanuutta. Toimintaympäristön kehittämisen keskeisimpänä elementtinä toimi SAMKin hallinnoima, yhdessä kaupungin kanssa suunnittelema ja toteuttama, loppuvuodesta 2023 käynnistynyt mittava, lähes 1,2 meu JTF-hanke Pohjois-Satakunta vihreän siirtymän aalloilla. Hanke muodostuu kolmesta pääteemasta, 1) Kirkkokallion ekoteollisuuspuiston kehittäminen, 2) rakennustuoteollisuuden kehittäminen ja 3) Geo-oppimisympäristön kehittäminen. Kirkkokallion ekoteollisuuspuiston kehittämistyössä kaupunki on elinkeinopalveluiden kautta hyvin tiiviisti mukana. Ekoteollisuuspuiston yritys yhteistyöympäristönä ja ekosysteeminä ulospäin näkyminen sekä toimiminen osana teollisuuspuistojen verkostoa kansallisesti että kansainvälisestikin, viestinnällinen sijoittuminen osaksi Business Kankaanpää -kokonaisuutta. Hankkeen merkittävänä toimenpiteinä Kirkkokallion strategian laatiminen yhteistyössä alueen yritysten kanssa ja ekoteollisuuspuiston aluesuunnittelutyön eteneminen. Vuoden 2024 aikana kaupungin elinkeinopalvelut osallistui tiiviisti Satakunnan työllisyysalueen 1.1.2025 tapahtuneen käynnistymisen suunnittelutyöhön, erityisesti sen elinkeino- ja työnvälityspalveluiden osalta.

4. Matkailun kehittämistyön jatkaminen ja osana sitä Geoparkin yhä vahvempi hyödyntäminen kaupunkimarkkinoinnin ja alan yritysten voimavaraksi.

Toteuma 2024:

Toteutui työtä tavoitteen suuntaisesti tehden. Matkailun kehittämistyötä tehtiin sisäisen työn ohella elinkeinopalveluiden vetämässä matkailualan toimijoiden työryhmässä, jossa mukana myös Geopark -jäsenyrityksiä, pyritti kokoontumaan 2-3 krt/vuosi. Geopark on keskeinen toimija koko alueen matkailun kehittämistyössä ja esillä myös kaupungin matkailumarkkinoinnissa. Aktiivinen P-S ry käynnisti yhdessä kuntien kanssa koko Leader-alueen kehittämishankkeen kuntien ja matkailuyritysten markkinoinnin ja tuotteistamisen tueksi. Tilikauden aikana Metsähallitus käynnisti saamansa eduskunnan jakavararahoituksen mahdollistamana Kuninkaanlähteen kunnostus- ja kehittämistyön, elinkeinopalvelut osallistui valmistelutyöhön. Kaupungin, Geoparkin ja alueen matkailuyritysten markkinointia tukemaan avasimme Infopisteen matkailijoita silmällä pitäen liikenteellisesti tärkeään kohtaan Jyllinmäkeen, VT23 varteen. Osalle liikuntakeskuksen ja Viidentienristeyksen välistä ulkoilureittiä rakennettiin pitkospuut parantamaan luontomatkailun reittitarjontaa, elinkeinopalvelut tuki liikuntapalveluita investoinnin hankkeistamis- ja JTF-rahoitustyössä. Jatkoimme Outdoor Active -alustan hyödyntämistä. Matkailualankin kehittämiseen liittyen, tuimme erilaisten yhdistysten tapahtumajärjestämisen toimintaedellytysten säilyttämistä toteuttamalla jälleen alueella toivottua järjestyksenvälvoja -koulutusta.

5. Selvitetään veto- ja pitovoimatyöryhmän perustamista

Toteuma 2024:

Veto- ja pitovoimatyöryhmän perustamista käsiteltiin kaupungin elinkeinotyöryhmässä. Elinkeinotyöryhmä totesi voivansa ottaa käsiteltäväkseen myös veto- ja pitovoima-asioita ja että niiden luonteisia asiasisältöjä usein jo onkin käsitelty elinkeinotyöryhmässä. Lisäksi todettiin, että kaupungin talouden tasapainotusohjelman ollessa käynnissä ei ole säästösyistä tarkoituksenmukaista perustaa uutta työryhmää.

6. Selvitetään sähköautojen latauspisteiden lisääminen markkinaehtoisesti.

Toteuma 2024:

Ei toteutunut. Selvitystyö on kesken, arvioitu valmistusajankohta kevät 2025.

Maaseutupalvelut:

1. Koulutukset saatavilla ajasta ja paikasta riippumatta:

Toteuma 2024:

Kevään 2024 koulutus pidettiin Kankaanpää-salissa 12.4. 2024. Ilmoittautuneita koulutuksessa oli 82. Koulutus oli katseltavissa myös YouTubesssa. Lisäksi alueellamme pidettiin Satakunnan Ely-keskuksen kanssa koulutus Teamsissa ja Pirkanmaalla samoin.

2. Vipu Mobiilin käytön opastus :

Toteuma 2024:

Tarjosimme Vipu-Mobiiliin käytön opastusta koulutuksissa ja puhelimitse. Osa asiakkaista kävi myös toimistolla saamassa vierihoitoa. Lisäksi järjestimme marraskuussa Vipu-Mobiili pop up-tapahtuman huonolla menestyksellä.

Mukava arki

1. Yritysneuvonnan palvelut saatavilla lähipalveluna, yritysneuvonnan palvelukumppanina toimiminen myös P-S seutukunnan naapurikunnille (Elinkeinopalvelut).

Toteuma 2024:

Toteutui, Kankaanpään osalta asiakaspalvelua oli saatavilla arkipäivisin kaupungintalolla, asiakkaan luona ja kaikin sähköisin viestintäkanavin. Tuotimme sopimusperusteisesti yritysneuvontapalvelua myös Jämijärvelle ja Siikaisille, lisäksi starttirahaneuvontaa ja -lausuntoja TE-hallinnolle. Käynnissä olevan JTF-rahoituksen neuvonta- ja aktivointihankkeen myötä ja sen osalta yritysneuvonnan palvelukumppanina toimiminen laajeni myös Karviaan, vahvistaen näin rooliamme seudullisena yritysneuvonnan palvelutuottajana.

2. Julkisen liikenteen 1.6.2024 alkavan uuden sopimuskauden vuorotarjontaan vaikuttaminen, ml yhteys Parkanon rautatieasemalle Elinkeinopalvelut).

Toteuma 2024:

Toteutui. Osallistuimme aktiivisesti joukkoliikenteen 1.6.2024 käynnistyneen uuden sopimuskauden neuvotteluihin V-S Elyn ja seutukuntamme muiden kuntien kanssa. Sopimuskokonaisuus sisältää Pohjois-Satakunnan sisäisen joukkoliikenteen, keskeisenä solmukohtana Kankaanpää ja vuorotarjonnan painopiste Kankaanpää - Pori välillä. Lisäksi suppea vuorotarjonta Kankaanpää - Parkano välillä ja vuoro Honkajoki - Isojoki välillä. Kankaanpään ja Parkanon rautatieaseman välisen kutsutaksiliikennekokeilun valmistelu eteni kilpailutusvaiheeseen ja kuuden kuukauden kokeilu käynnistyi elokuussa 2024. Kokeilun ensijakson myönteisten kokemusten perusteella kokeilua on päätetty vuoden 2025 puolella jatkaa optiokaudella kesäkuun loppuun 2025.

3. Ammattitaitoinen asiakaspalvelu (Maaseutupalvelut):

Toteuma 2024:

Kaikki asiakaspalveliamme osallistuivat Ruokaviraston koulutuksiin.

4. Hyvä palveluiden saatavuus koko yhteistoiminta-alueella (Maaseutupalvelut):

Toteuma 2024:

Kankaanpään toimistolla oli päivystys arkipäivisin ja muissa toimipisteissä ajanvaruksella. Sähköinen asiointi toimi hyvin ja neuvontaa annettiin pääosin puhelimitse, mutta myös henkilökohtaisesti paikan päällä.

Kestävä ja ketterä kaupunki

1. Vahinkoarviot on tehty viipymättä ja oikeudenmukaisesti (Maaseutupalvelut):

2. Maksatukset on tehty ajallaan ja oikein (Maaseutupalvelut):

Toteuma 2024:

1.Poikkeuksellisesti vuodelle 2024 ei tullut yhtään petovahinkoarviota. 2.Yhteistoiminta-alueella saatiin maksatukset toimimaan aina heti, kun se oli teknisesti mahdollista

Tulosalueen määräraha (toimintakate sitova)

Elinkeinot	TP 2021	TP 2022	TP 2023	TA 2024	TP 2024	TOT %
Tuotot	289 662	297 613	244 883	286 874	260 732	91
Myyntituotot	193 350	202 006	203 044	220 688	195 664	89
Maksutuotot						
Tuet ja avustukset	96 312	95 607	41 838	66 186	64 866	98
Muut toimintatuotot					201	
Kulut	-759 092	-795 476	-751 501	-909 300	-803 160	88
Henkilöstökulut	-499 809	-518 503	-487 643	-540 201	-504 514	93
Palvelujen ostot	-244 074	-258 828	-242 675	-341 576	-277 243	81
Aineet, tarvikkeet, tavarat	-2 965	-4 923	-5 544	-7 190	-2 642	37
Avustukset						
Muut toimintakulut	-12 245	-13 222	-15 639	-20 332	-18 760	92
Toimintakate	-469 430	-497 863	-506 619	-622 426	-542 427	87

Tavoitteiden toteutumista kuvaavat mittarit

	TP 2021	TP 2022	TP 2023	TA 2024	TP 2024
Elinkeinopalvelut					
Asiakkaiden määrä	319	161	218	220	200
Osallistumisaste arvio uusien yritysten perustamisessa	25	20	20	25	25
Asiakastytyväisyys (muutetaan kyselyä, asteikolle 1-5)	100	100	66,7	4	-
Maaseutupalvelut					
Koulutukseen osallistuneet	150	100	1048	500	81
Tukien maksunviivepäivät	0	0	0	0	0

Kysyntä- ja laajuustiedot

	TP 2021	TP 2022	TP 2023	TA 2024	TP 2024
Elinkeinopalvelut					
Yritysten määrä toimialueella	1237	1249	1254 (q3)	1260	1267 (q3)
Aloittaneiden yritysten määrä	96	72	72 (2022)	80	74 (2023)
Hankkeiden lukumäärä, omat ja osall	10	10	12	12	10
Maaseutupalvelut					
Päätösten määrä	3890	3980	4985	3800	4254
Tilojen lukumäärä	785	751	709	700	678
Keskipinta-ala	45	47	46	49	47

Tulosalueen sisältämät palvelukokonaisuudet

Elinkeinopalvelut	TP 2021	TP 2022	TP 2023	TA 2024	TP 2024	TOT %
Tuotot	119 497	115 291	55 388	81 786	76 099	93
Kulut	-469 145	-483 085	-441 458	-560 298	-485 318	87
Toimintakate	-349 649	-367 794	-386 070	-478 512	-409 219	86

Maaseutupalvelut	TP 2021	TP 2022	TP 2023	TA 2024	TP 2024	TOT %
Tuotot	170 166	182 322	189 494	205 088	184 633	90
Kulut	-289 947	-312 391	-310 044	-349 002	-317 842	91
Toimintakate	-119 781	-130 070	-120 550	-143 914	-133 209	93

Tulosalueen sisältämät palvelukokonaisuudet

Elinkeinopalvelut

Palvelualueen kuvaus

Elinkeinopalvelut tuottaa neuvontapalveluita yrityksille niiden elinkaaren kaikkiin vaiheisiin. Keskeisiä palveluita ovat yritysneuvonta alkaville yrityksille (yrityksen perustaminen), yritysneuvonta toimiville yrityksille (yritystoiminnan kehittäminen), yritysten sijoittumisneuvonta, hankeneuvonta ja rahoitusneuvonta. Lisäksi tarjoamme toimitilaratkaisuja yrityksille kaupungin tytäryhtiön Kankaanpään Yrityspalvelu Oy:n kautta. Suoraan yrityksille tarjottavien palvelujen ohella elinkeinopalveluiden tehtäväkenttään kuuluu yritysten toimintaympäristön kehittäminen ja laaja-alaisemmin, aluekehityksen ja alueen elinvoiman edistäminen - myös hanketoimintaa ja eri rahoituslähteitä hyödyntäen. Hanketoimintaa harjoitetaan joko itse hankkeita toteuttaen ja hallinnoiden, tai yhteistyökumppaneiden hankkeisiin osatoteuttajana tai palvelukumppanina (osarahoitaja) osallistuen.

Toiminnan painopisteet ja olennaiset muutokset suunnitelmakaudella

1) Satakunnan JTF- rahoituksen tunnetuksi tekeminen sekä hakijoiden aktivointi ja neuvonta sen hyödyntämiseksi. 2) Kirkkokallion ekoteollisuuspuiston jatkokehittämisen tukeminen ja kiertotalouden sijoittumismarkkinointikampanjan käynnistäminen. 3) Yhteistyötoimet oppilaitosten, TE-toimiston ja yritysten kanssa työvoiman saatavuuden parantamiseksi. 4) TE-palvelut 2024 - uudistuksen valmisteluun osallistuminen, erityisesti sen Työnantajapalvelut - alatyöryhmän osalta. 5) Matkailu- ja kaupunkimarkkinoinnin jatkaminen, LH Geoparkin sisällöntuotannon tuki

Palvelukokonaisuuden toiminta ja talous 2024:

Elinkeinopalvelut – yksikkö suoriutui vuonna 2024 hyvin tehtävässään paikkakunnan elinkeinoelämän tukemiseksi ja elinvoiman edistämiseksi. Avainasemassa tämän tehtävän hoitamisessa korostuivat asiantuntevan yritysneuvonnan tuottaminen, alueen ja toimintaympäristön kehittäminen tarkoituksenmukaisella hanketoiminnalla sekä edunvalvonta- ja vaikuttamistyö elinkeinoelämän laajassa kumppani- ja yhteistyöverkostossa.

Elinkeinopalvelut – yksikkö tuotti v. 2024 yritysneuvonnan ja aluekehityksen palveluita kolmen työntekijän voimin. Kankaanpäälaisten asiakkaiden ohella yritysneuvontapalvelua tuotettiin sopimus pohjaisesti myös naapurikunnille. Elinkeinopalveluiden toiminnan alaisuudessa asiakkaille on voitu tarjota myös Kankaanpään kaupungin omistaman, Kankaanpään Yrityspalvelu Oy:n toimitilapalveluita.

Ydintehtävään kuuluvan yritysneuvonnan lisäksi toiminnan keskiössä vuoden 2024 aikana olivat 1) aluekehittämistyö yhdessä Satakunnan ammattikorkeakoulun kanssa koskien erityisesti Kirkkokallion ekoteollisuuspuistoa ja kaupungin rakennustuoteteollisuusklusteria, 2) aluekehittämistyö Lauhanvuori-Hämeen kangas Geoparkin kanssa alueen luontomatkailun, aluemarkkinoinnin ja matkailumarkkinoinnin kehittämiseksi, 3) JTF-rahoituksen hyödyntämisen aktivointi- ja neuvontatyö, 4) joukkoliikenneyhteyksien kehittämis- ja vaikuttamistyö saavutettavuuden parantamiseksi, erityisenä kohteena kutsutaksyhteys Parkanon rautatieasemalle ja 5) osallistuminen Satakunnan työllisyysalueen 1.1.2025 käynnistämisen valmistelutyöhön.

Vuoden 2024 aikana elinkeinopalveluilla oli yhteensä 376 asiakastapahtumaa kaikkiaan 180 asiakkaan kanssa. Yritysrahoituksen (kehittämistuki, investointituki) ja kuntien aluekehitysrahoituksen (JTF) hakemisessa avustimme yhteensä 41:tä yritystä ja yhteisöä, haettujen avustusten määrä yhteensä 2,25 miljoonaa euroa. Elinkeinoelämän edustajista, luottamushenkilöistä ja viranhaltijoista muodostuva Kankaanpään kaupungin elinkeinotyöryhmä kokoontui tilikauden aikana neljä kertaa.

Elinkeinopalvelut – yksikön kautta kaupunki osallistui vuoden 2024 aikana useaan alue- ja toimintaympäristön kehittämisen yhteistyöhön ja kehittämishankkeeseen, joista seuraavassa keskeisimpiä: Lauhanvuori-Hämeen kangas Geopark ry, 9 kunnan alueelle ulottuvan luontomatkailualueen kehittäminen kesäkuussa 2020 saatua kansainvälistä, Unescon myöntämää Geopark-statusta brändäyksessä hyödyntäen, ProAgrid Länsi-Suomi, Maaseutuyritykset kehityksen ja kestävyuden polulla – hanke, maakunnallinen maaseutuyritysten neuvontaresurssi, Satafood Kehittämisyhdistys ry, elintarvikealan maakunnallinen kehittämistoiminta, Satakunnan Yrittäjät ry, maakunnallinen yritysten omistajanvaihdosten neuvonta, Tampereen yliopisto, ELLU Elektioniikka luonnonmateriaaleihin, teeman innovatiivinen kehittäminen alueen kohdeyrityksissä, Satakunnan ammattikorkeakoulu, useita yhteistyömuotoja; 1) Pohjois-Satakunta vihreän siirtymän aalloilla -hanke (Kirkkokallio, rakennustuoteteollisuus, geo-oppimisympäristö), 2) Taide, teknologia ja matkailu -hanke (Taideteema-voimavaran hyödyntäminen, matkailun kehittäminen), 3) Tapautumaosaamisella virtaa seutukaupunkeihin -hanke.

Taloudellisten tavoitteiden toteutuminen

Toimintakate alittui budjetoidusta, tämän keskeisimpinä syitä livat kustannusten alittuminen myönteisellä tavalla useammalla kustannuspaikalla.

Maaseutupalvelut

Maaseutupalvelut tuottavat maatalousyrittäjille maaseutuelinkeinojen hallintopalvelut maksajavirastosopimuksen perusteella. Kankaanpään kaupunki järjestää yhteistoimintasopimuksen mukaisesti maaseutuelinkeinohallinnon tehtävät alueella, joka käsittää Jämijärven, Kihniön ja Pomarkun kunnat sekä Kankaanpään ja Parkanon kaupungit. Sopimuksen toteutumista ohjaa ja valvoo osapuolten asettama yhteistyöryhmä, joka antaa lausunnon talousarviosta, päättää tarjottavasta palvelusta ja tekee esityksiä toiminnan

CAP27 suunnitelman vienti käytäntöön ja viljelijöiden koulutus uuteen kauteen. Tiedotuksen ja neuvonnan rooli korostuu työtehtävissä. Useat uudet tarkisteet ja yt-alueelle tulleet uudet tukiehtojen valvontaan liittyvät tehtävät vaativat jatkuvaa uuden tiedon omaksuntaa. Koulutuksiin osallistuminen ja itsenäinen tiedon hankinta korostuu.

Palvelukokonaisuuden toiminta ja talous 2024:

Maaseutupalvelut toimi lain edellyttämällä minimihenkilöstöllä taludellisesti ja tehokkaasti. Yhteistoimintasopimuksella Porin YT-alueen kanssa saimme varmuutta tehtävien hoitoon myös poikkeustilanteissa. Sähköinen asiointi on poistanut lähipalvelun tarpeen lähes kokonaan. Sähköpostit on ohjeistettu toimittamaan yhteiseen sähköpostilaatikkoon, jolloin poissaolojen sattuessa asiat eivät jää hoitamatta. Koulutukset on tallenteina maaseutu.fi sivustoilla ja Kankaanpään koulutus oli livenä YouTube-kanavalla. Kaikki viranhaltijat osallistuivat jokaiseen koulutukseen, joten asiantuntijuus on ajan tasaista.

Toimielin
Tulosalue
Tilivelvollinen

Kaupunginhallitus
Talospalvelut
Talousjohtaja

Palveluajatus

Taloussuunnittelusta, kirjanpidosta, rahoituksesta, tilinpäätöksestä ja koko kaupungin raportoinnista vastaaminen. Asuntoviranomaisena toimiminen. Verotuskustannuksista vastaaminen verohallinnolle. Taloushallintopalvelujen tilaajana toimiminen tuottajan suuntaan. Tuottaja 2024 on kuntien omistama Sarastia Oy. Tilikaudelle 2024 ajoittuu uuden talousjärjestelmän hankinta sekä vakuutuspalvelujen kilpailutus.

Strategiasta johdetut valtuustoon nähden sitovat toiminnalliset tavoitteet

Strateginen päämäärä ja tulosalueen sitova tavoite

Kestävä ja ketterä kaupunki

1. Kaupungin talous tasapainossa

Toteutui osittain. Tilinpäätös ylijäämäinen, mutta taloussuunnitelma alijäämäinen tasapainotuksesta huolimatta.

2. Ajantasainen ja kehittynyt raportointijärjestelmä

Talousjärjestelmän uudistaminen aloitettu vuonna 2024 ja jatkuu raportointijärjestelmän kehittämisellä 2025.

3. Toimivat ja kustannustehokkaat taloushallinnon ostopalvelut

Toteutui osittain. Ostopalvelut Sarastialta toimivat kohtuullisen hyvin erityisesti kirjainpitoprosessien osalta. Suurimmat poikkeamat ja kehitystarpeet palkkaprosesseissa.

Tulosalueen määräraha (toimintakate sitova)

Talous	TP 2022	TP 2023	KJE 2024	TA 2024	TP 2024	TOT %
Tuotot	11 055	228 812	20	180 020	234 688	130,4 %
Myyntituotot	4 444	229 249	0	180 000	234 494	130,3 %
Maksutuotot	0					
Tuet ja avustukset	6 610	-437	20	20	194	970,0 %
Muut toimintatuotot						
Kulut	-1 061 579	-878 571	-908 436	-967 151	-876 360	90,6 %
Henkilöstökulut	-276 235	-229 769	-229 769	-238 912	-233 106	97,6 %
Palvelujen ostot	-745 771	-658 746	-658 746	-708 318	-628 224	88,7 %
Aineet, tarvikkeet, tavarat	-1 324	-2 792	-3 980	-3 980	-823	20,7 %
Avustukset	0					
Muut toimintakulut	-38 249	12 736	-15 941	-15 941	-14 206	89,1 %
Toimintakate	-1 050 525	-649 759	-908 416	-787 131	-641 672	81,5 %

Tavoitteiden toteutumista kuvaavat mittarit

Mittari	
Talouden kuukausiraportti edelliseltä kuukaudelta viimeistään seuraavan kuukauden viimeinen päivä (pl. kesäkuun raportti).	Toteutui pääosin. Kokousai kataulun takia muutami en päivien poikkeamia.
Neljännesvuosiraportti huhti-, elo- ja lokakuun lopussa, tilinpäätöksen ennakkotieto tammikuun lopussa	Toteutui
Maksuvalmissuunnitelma olemassa	Toteutui.

Kysyntä- ja laajuustieto	TP 2021	TP 2022	TA 2023	TA 2024	TP 2024
Sarastian tuottamien palvelujen kustannus	403 310	379 686	428 000	411 864	400 208
Verotuskustannukset	290 610	268 426	128 175	138 513	138 398

Toimielin
Tulosalue
Tilivelvollinen

Kaupunginhallitus
Kehitys
Kehittämisjohtaja

Palveluajatus

Kehitys -tulosalueella tuotetaan lomituspalvelut kymmenen kunnan alueelle. Melan kanssa solmittu toimeksiantosopimus kattaa Kankaanpään, Parkanon, Porin ja Ulvilan kaupungin sekä Jämijärven, Karvian, Kihniön, Merikarvian, Pomarkun sekä Siikaisten kunnan alueet. Kankaanpään lomituspalvelujen yksikkö toimii maatalousyrittäjien lomituspalvelulaisissa (1231/1996) tarkoitettuna paikallisyksikkönä ja huolehtii edellä mainitun lain sekä maatalousyrittäjien lomituspalveluasetuksen (1333/1996) mukaisesti paikallisyksikölle kuuluvista tehtävistä.

Tulosalueella hoidetaan myös työllisyyden hoidon, valmiussuunnittelun, kaupunginosatoimikunnan sekä yleisen kehittämisen toimintoja. Maahanmuuttoon ja kotouttamiseen liittyvät asiat siirtyvät hyvinvointialueiden perustamisen myötä Kehitys -tulosalueelle.

Palveluja pyritään kehittämään kustannustehokkaiksi ja vaikuttaviksi.

Strategiasta johdetut valtuustoon nähden sitovat toiminnalliset tavoitteet

Strateginen päämäärä ja tulosalueen sitova tavoite

Älykäs ja monipuolinen elinvoima

1. Riittävän ja osaavan työvoiman turvaaminen laadukkaiden lomituspalvelujen tuottamiseksi

Toteuma 2024

Toteutunut. Avoin työhaku oli voimassa tammikuusta syyskuun loppuun. Sen myötä on saatu uusia työntekijöitä (3) eläköityneiden tilalle ja on kyetty jotakuinkin vastaamaan nopeaan lomitustarpeeseen lyhyiden määräaikaisten työsuhteiden muodossa. Tilojen koon ja työnraskauden vuoksi koneellistuminen on vauhdittunut lomitettavilla tiloilla ja lomittajilta vaaditaan entistä enemmän koneenkäyttöosaamista. Lomittajien ammattitaitoa kehitetään säännöllisesti joka toinen vuosi järjestettävillä koneiden käyttökoulutusjaksoilla. Lomituspalvelujen järjestämisvastuu siirtyi Sastamalan kunnalle 1.1.2025.

2. Ukrainalaisten asettuminen Kankaanpäähän edistää työvoiman saatavuutta

Toteuma 2024

Toteutunut. Yli 200 tilapäisen suojelun piirissä ollutta henkilöä on hakenut kotikuntaa Kankaanpäästä vuonna 2024. Suuri osa haluaa työllistyä ja on työelämässä. Työllistymisen hidasteeksi on tunnistettu korkea suomen kielen taitovaatimustaso sekä lähtömaassa suoritettujen tutkintojen tunnistamisen vaikeus/hitaus.

Mukava arki

3. Lomituspalvelujen luottamuksen parantaminen ja henkilökunnan me hengen vahvistaminen edistää palvelujen sujuvuutta

Toteuma 2024

Toteutunut. Työnhyvinvointikyselyn mukaan työntekijöiden työssä viihtyminen sekä jaksaminen ja yhteistyö työntekijöiden ja työnantajan välillä on parantunut hieman aikaisemmista vuosista. Lomituspalveluissa on järjestelmällisesti puututtu henkilöstön kesken havaittuihin epäkohtiin. Heti puuttumisen malli on saanut työyhteisön työilmapiiriä parantumaan. Syksyllä 2024 tehdyn asiakaspalautteen mukaan hallinnon tavoitettavuuden on koettu heikentyneen vuodesta 2023, mutta asiakaspalvelun laadun on koettu parantuneen (88,4% vastaajista on antanut arvosanan 3-5 / ed. kyselyssä 78,4% vastaajista). Tiedottamisen koki riittäväksi 65,2 % vastaajista.

4. Osallistuva budjetointi edistää myönteistä yhteisöllisyyttä ja kuntalaisten osallistumista kaupungin kehittämiseen

Toteuma 2024

Toteutunut. Kankaanpäässä osallistuvan budjetoinnin kokeilu (50.000 euroa) toteutettiin ensimmäisen kerran. Kuntalaisil saatiin 86 ehdotusta, joista valittiin 22 ehdotusta äänestysvaiheeseen. Äänioikeus oli yli 12-vuotiailla. Äänestykseen osallistui 472 henkilöä. Äänestyksen voitti ehdotus uimarannan rakentamisesta Honkajoelle

5. Helposti tavoitettavissa olevat maahanmuuttajan neuvonta- ja ohjauspalvelut toteuttavat asiakaslähtöistä palveluajatus

Toteuma 2024

Toteutunut. Neuvonta- ja ohjauspalveluja on tarjolla sekä ajanvarauksella että ilman. Sähköinen ajanvaraus mahdollistaa palveluun hakeutumisen 24/7. Palvelua saa suomen, englannin, viron ja venäjän kielellä. Tarvittaessa myös muulla kielellä tulkkauspalvelun avulla. International House Kankaanpää, maahanmuuttajien neuvontapalvelupiste avattiin elokuussa (Keskuskatu 42). Elokuu-joulukuu välillä IH:ssa on asioinut kymmenen eri kansallisuuden asiakkaita.

6. Aktiivinen osallistuminen TE24 uudistuksen valmisteluihin palvelurakenteen muutosten vaikutusten ennakoimiseksi

Toteuma 2024

Toteutunut. Virkamieskuntaa on osallistunut Porin kaupungin johtamiin valmisteluihin eritasoisissa työryhmissä ja neuvotteluissa. Keskustelutilaisuuksia on järjestetty myös tulevan työllisyysalueen luottamushenkilöille. Satakunnan työllisyysalueen jaostossa Kankaanpäällä on kaksi paikkaa, joista toinen jaoston varapuheenjohtajuus.

Tulosalueen määräraha (toimintakate sitova)

Kehitys	TP 2021	TP 2022	TP 2023	TA 2024	TP 2024	TOT %
Tuotot	4 949 242	4 791 728	4 692 139	4 118 269	4 275 877	96,3 %
Myyntituotot	3 114 798	3 309 524	3 326 921	3 780 784	3 854 374	98,1 %
Maksutuotot	285 103	264 974	295 199	261 500	313 512	83,4 %
Tuet ja avustukset	1 549 341	1 217 230	1 069 884	75 985	107 991	70,4 %
Muut toimintatuotot			135	0	0	
Kulut	-4 738 422	-4 915 025	-4 846 139	-5 547 929	-5 144 319	107,8 %
Henkilöstökulut	-2 659 300	-2 613 013	-2 561 555	-3 153 663	-2 718 141	116,0 %
Palvelujen ostot	-724 556	-903 092	-860 580	-869 849	-1 065 628	81,6 %
Aineet, tarvikkeet, tavarat	-39 357	-46 138	-60 450	-81 811	-53 584	152,7 %
Avustukset	-1 296 550	-1 315 761	-1 277 830	-1 318 000	-1 265 690	104,1 %
Muut toimintakulut	-18 659	-37 021	-85 724	-124 606	-41 276	301,9 %
Toimintakate	210 820	-123 297	-154 000	-1 429 660	-868 442	164,6 %

Tavoitteiden toteutumista kuvaavat mittarit

Mittarit	TP 2021	TP 2022	TP 2023	TA 2024	TP 2024
Lomitus					
1. Henkilökunnan osaamisen vahvistaminen lomituspalveluissa / koulutuksen järjestäminen	koronan vuoksi rajoitetusti	277 pv (ka 6)		ka 2 pv	ka 2 pv
3. Työilmapiirikyselyn toteuttaminen ja tuloksiin reagoiminen	tot.	tot.		tot.	tot.
3. Yrittäjätyytyväisyyskyselyn toteuttaminen ja tulokseen reagoiminen	tot.	tot.		tot.	tot.
Kehitys					
2. Kotoutumista edistävät toimenpiteet	-	-		tot.	tot.
2. Kotikuntaa hakeneiden määrä	-	-		25 %	>25%
4. Osallistuvaan budjetointiin osallistuvien kuntalaisten määrä	-	-		> 300 hlö	472
5. KV-Info House -toiminta on käynnistynyt (kyllä/ei)	-	-		kyllä	kyllä
6. TE24 uudistuksen valmisteluryhmiin ja TEM:n tilaisuuksiin osallistuminen (kyllä/ei)	-	-		kyllä	kyllä

Kysyntä- ja laajuustiedot

Kysyntä- ja laajuustiedot	TP 2021	TP 2022	TP 2023	TA 2024	TP 2024
Lomitus					
Maatalousyrittäjien määrä lomituspalveluissa (Melan tilasto 5)	345	322	291	285	263
Tilojen lukumäärä lomituspalveluissa (Melan tilasto 5)	227	213	190	184	177
Maatalouslomittajien lukumäärä, vakituiset täysi- ja osa-aikaiset	53	43	44	49	47
Lomituksen hallinnon työntekijöiden lukumäärä	5	4	4	4	4
Lomituspäivien lukumäärä (Melan tilasto 8)	12 127	11 634	10 489	10 000	10 800
Kehitys					
Työmarkkinatuki – korvatut päivät (kpl/vuosi) (Kelasto)	40 478	34 188	30 797	35 200	30 869
Työmarkkinatuki – kaupungin maksuosuus (eur/vuosi)(Kelasto)	733 847	654 066	660 102	691 800	643 952
Työttömät työnhakijat 31.12.	534	587	597	555	687

Tulosalueen sisältämät palvelukokonaisuudet

Palvelualueen kuvaus

Kehitys

Tulosalueelle kirjataan kehittämisjohtajan palkkakustannukset. Kehittämis- ja hanketoiminnalla pyritään kehittämään kaupungin palveluja. Kehittämistoimintaan on varattu 30.000 e Honkajoen kaupunginosatoimikunnalle, 20.000 e kaupungin Innovaatiotyöryhmälle sekä 20.000 e yleiseen kehittämiseen (vapaa hankeraha vuodelle 2024). Palvelualueelle kirjataan myös kaupungin edunvalvontaan liittyvät jäsenmaksut (Kuntaliitto ja KT). Maahanmuutto- ja kotoutumispalvelujen tarve kasvaa. Ukrainan sodan päättymisestä ei ole merkkejä. EU:n päätöksellä tilapäisen suojelun oleskeluluvan voimassaoloaika on jatkettu 4.3.2025 asti. Kankaanpään vastaanottokeskuksen kirjoilla on yli 400 tilapäisen suojelun pakolaista. Tilapäisen suojelun piirissä olevat voivat hakea kotikuntaan oleskeltuaan Suomessa vuoden. Kotikuntapaikkaan oikeutetuista joka viides on hakenut kotikuntaa. Kotoutumishojelman 2023-2025 mukaisesti jatketaan työtä ukrainalaisten kotoutumisen edistämiseksi. Kehittämistoiminnassa osallistuvan budjetoinnin käyttöönottamisella edistetään kunnan asukkaiden ja palvelujen käyttäjien osallistumis- ja vaikuttamismahdollisuuksia. Osallistuvan budjetoinnin määrärahan käytöstä pyydetään ehdotuksia kuntalaisilta ja kuntalaiset pääsevät äänestämään määrärahan käyttämisestä.

Toiminnan ja talouden toteuma 2024

Kehitys

Toimintamenot alittivat budjetoidun 18 % ja toimintatuloja kertyi arvioitua enemmän (354 %). Kehitys tulosalueen toimintakate oli 0,4 Me arvioitua parempi.

Kotoutumislain mukaisten, valtion maksamien laskennallisten korvausten määrä (+0,3 Me) ylitti odotukset kolminkertaisesti, sillä yli 200 ukrainalaista on hakenut kuntapaikkaa Kankaanpäästä toimintavuoden aikana. Kaksivuotisella Leader-hankerahoituksella kehitettävä International House (IH) Kankaanpää on avannut ovensa elokuussa. IH:n tilat löytyvät osoitteesta Keskuskatu 42. Maahanmuuttopalveluissa työskentelee projektipäällikkö sekä kaksi osa-aikaista kotoutumishajaajaa. Uudet tilat ja palvelu on otettu hyvin vastaan. Käytössä on sähköinen ajanvaraus ja palvelu on tavoittanut kymmenen eri kansallisuuden asiakkaita. Maahanmuuttajien osallisuutta pyritään edistämään erilaisin teema-tapahtumin sekä tukemalla suomen kielen oppimista.

Osallistuva budjetointi oli käytössä ensimmäistä kertaa.

Honkajoki-toimikunta (kaupunginosatoimikunta) on kokoontunut kaksi kertaa. Toimikunta on jakanut 15.000 euroa kehittämisavustusta sekä 5.000 euroa toiminta-avustusta yhteensä yhdeksälle eri toimijalle.

Innovaatio-työryhmä on kokoontunut yhdeksän kertaa. Kertomusvuonna työryhmä sai Idealingosta 29 ehdotusta Kankaanpään kehittämiseksi (v. 2023: 29 kpl, v. 2022: 30 kpl ja v. 2021: 35 kpl). Työryhmän kärkihankkeeksi nostettu Mukavaa Kankaanpäässä -somekampanja toteutettiin markkinointi- ja viestintäpalvelujen toimesta kesällä. Syksyllä toteutettiin kyselytutkimus Kankaanpäästä pois muuttaneille. Kyselyn tavoitteena oli selvittää mielikuvaa Kankaanpäästä nykyään sekä paluumuuton mahdollisuutta tulevaisuudessa.

Toiminnan painopisteet ja olennaiset muutokset suunnitelmakaudella

Painopisteinä on kotoutumisen ja maahanmuuton edistäminen. Muutokset Valtion maksamaa kuntaliitoksen yhdistymisavustuksen maksatus on päättynyt (-1 Me). Kotoutumislain mukaisten laskennallisten korvausten määrä kasvaa (+80.000 e). Innovaatiotyöryhmän ehdotuksen pohjalta varataan 50.000 euroa osallistuvaa budjetointia varten. Uusi toimi: Määräaikaisen kotoutumishajaaja palkkaaminen 28.2.2025 asti (TA24 +44.280 e). Tehtävät painottuvat maahanmuuttajien neuvonta- ja ohjauspalvelujen järjestämiseen, kv-info house toiminnan käynnistämiseen (TA2 + 30.000 e) sekä maahanmuuttajien osallisuuden edistämiseen.

Työllisyys

Työllisyyttä pyritään edistämään monialaisessa yhteistyössä elinkeinotoimen, TE-palvelujen, Satakunnan hyvinvointialueen ja esim. Kankaanpään aikuiskoulutussäätiön kanssa. Kankaanpään aikuiskoulutussäätiö sr. ylläpitää aikuisille ja nuorille suunnattua työpajatoimintaa. Työpajoissa ja ESR-hankkeissa tarjotaan työttömille ja heikossa työmarkkina-asemassa oleville asiakkaille arjen tukea, yksilöllistä palveluohjausta, neuvontaa työllistymistä edistävään suunnitteluun sekä työtoimintaa ja sosiaalista kuntoutusta. Kankaanpään kaupunki on myös mukana Satakunnan TYP -toiminnassa, jonka järjestämisestä vastaa Porin kaupunki. Kankaanpää osallistuu aktiivisesti TE24 uudistuksen valmisteluihin Satakunnan työllisyysalueella. TE24 uudistuksessa työllisyyspalvelut siirtyvät kunnille 1.1.2025. Satakuntaan on tarkoitus muodostaa kaksi työllisyysaluetta Porin ja Rauman toimisessa vastuukuntina. TE24 uudistuksessa kehitetään työllisyyspalvelujen, koulutuspalvelujen, elinkeinopalvelujen saumatonta yhteistyötä nopeamman työllistymisen edistämiseksi. KV-työvoiman työllistymisessä myös kuntien kotoutumistyöllä on tärkeä rooli. TE24 uudistuksen valmistelua ohjaavana tavoitteena on järjestämisvastuun hallittu siirtymä, jotta kaikki keskeiset toiminnot ja palvelut ovat toimintavalmiina 1.1.2025. Työllisyyden palvelukokonaisuuteen sisältyy myös kaupungin osuus työttömyyden hoidon kustannuksiin. Työmarkkinatuen kuntaosuuksien kasvu taittui keväällä 2022 jatkuen vakaana syksyyn 2023. Talousarviovuodelle 2024 varaudutaan työttömyyden ja lomautusten lisääntymiseen.

Painopisteenä on työllisyyden edistäminen ja aktiivinen osallistuminen TE24 uudistuksen valmisteluihin Satakunnan työllisyysalueella. Muutokset: TE-palvelujen rahoittamien TYPO-hankkeiden rahoitus päättyy syyskuussa 2024. Kankaanpään aikuiskoulutussäätiö sr TYPO-hanketyössä kehittyneen osaamisen turvaamiseksi varataan TYPO-lisärahoitusta 42.800 euroa loppuvuodelle 2024. Nuorten työpajatoiminnan lisärahoitukseen (+15.000 e) ja kierrätyskeskuksen toiminnan lisärahoitukseen (+15.000 e)(sopimusten tarkastaminen). Työmarkkinatukeen varataan 691.800 euroa vuodelle 2024 (+71.800 euroa).

Toiminnan ja talouden toteuma 2024

Tulosalueen (sitovuustaso) taloudellisten tavoitteiden toteuma tilikauden aikana:

Työllisyys: Toimintatuotot ylittyivät hieman ja toimintakulut alittuivat (tot. 85,31 %). Työllisyys palvelukokonaisuudessa toimintakate oli 0,17 Me arvioitua parempi.

Satakunnan työllisyyskatsauksen (joulukuu 2024, ELY) mukaan työttömien työnhakijoiden määrä Satakunnassa on nousussa ja avoimia työpaikkoja on avautunut vähemmän kuin vuonna 2023. Työttömyys on noussut kaikissa ikäryhmissä. Pitkäaikaistyöttömyys on kasvussa ja myös ulkomaalaisten työttömien työnhakijoiden määrä on kasvanut 200 hengellä (18,5 %) vuoden takaiseen. Vuoden lopussa Satakunnassa oli yhteensä 1270 työtöntä ulkomaiden kansalaista.

Kankaanpäässä oli vuoden lopussa 687 työtöntä työnhakijaa (+90 hlö / +15 %) ja avoimia työpaikkoja oli 35 kpl (-44 kpl / 56 %). Vuoden 2024 tarkastelussa työttömien työnhakijoiden määrä (15 %) on noussut Kankaanpäässä enemmän kuin Satakunnassa keskimäärin (+8 %). Työttömien työnhakijoiden osuus työvoimista (12,8 %) oli hieman Satakunnan keskimääräistä (11,6 %) korkeampi.

Kunnat osallistuvat pitkään työttömänä olleiden työmarkkinatuen rahoitukseen. Vielä vuonna 2024 kuntien rahoitusvastuu on 50 % yli 300 päivää työttömänä olleiden ja 70 % yli 1000 päivää työttömänä olleiden tuesta. (Rahoitusosuus muuttuu vuodesta 2025 alkaen / työllisyysalueuudistus). Kelan tilastojen mukaan työmarkkinatuen saajien määrä on kasvanut edellisvuodesta 16 henkilöllä (+7,0 %), samoin korvattujen päivien määrä (+0,2 %). Vaikutus kunnan maksuosuuteen oli kuitenkin päinvastainen (-16.150 euroa/-0,24 %).

Kunnan lakisääteinen työllistämismääräys on päättynyt 2.9.2024. Määrärahavaraus kaupungin velvoitetyöllistettävistä on tehty työllisyyden hoidon tulosalueelle, mutta kustannukset kirjataan toimialalle, jolla työtä tehdään. Vuoden 2024 aikana kaupungin palveluksessa on ollut viisi velvoitetyöllistettävää.

TE24 uudistuksen myötä 1.1.2025 alkaen Satakuntaan muodostui kaksi työllisyysaluetta, joiden vastuukuntina toimivat Pori ja Rauma. Kaupungin viranhaltijat ja luottamushenkilöt on osallistunut TE24-uudistuksen valmisteluihin eri työryhmissä. Kehittämisjohtaja toimii maahanmuuttajat ja kotoutumistyöryhmän puheenjohtajana.

Kuntouttava työtoiminta

Kuntouttavan työtoiminnan järjestämisvastuu siirtyi vuoden 2023 alussa hyvinvointialueelle. Kankaanpään kaupunki on solminut yhteistyösopimuksen Satakunnan hyvinvointialueen kanssa kuntouttavan työtoiminnan paikkojen tarjoamiseksi kaupungin toimipisteissä. Uusia kuntouttavan työtoiminnan sopimuksia on tehty harvakseltaan aiempiin vuosiin verrattuna.

Tuetut työllistämismuodot ja harjoittelijat

Kaupungin eri toimipisteissä on ollut harjoittelijoita, työssä oppijoita sekä työkokeilussa olevia.

TYP-toiminta

Työllistymistä edistävä monialainen yhteispalvelu (TYP) on lakisääteinen yhteistoimintamalli, jossa työ- ja elinkeinotoimisto, hyvinvointialueet ja Kansaneläkelaitos yhdessä arvioivat työttömän palvelutarpeen ja suunnittelevat hänelle tarkoituksenmukaiset palvelukokonaisuudet. Palvelukokonaisuuteen sisältyy työttömän palvelutarpeen mukaisesti yhteensovitetuna kokonaisuutena julkisia työvoimapalveluja, sosiaali- ja terveyspalveluja, kuntoutuspalveluja sekä mahdollisesti muita työllistymistä edistäviä palveluja. Palvelu on tarkoitettu pidempään työttömänä olleille yhteispalvelua tarvitseville. Kankaanpään kaupunki on osallisena Satakunnan TYP-toiminnassa. Monialaisella ammattiosaamisella ja ns. yhden luokun palveluperiaatteella pyritään parantamaan asiakkaiden työllistymisedellytyksiä.

Työllisyyden edistäminen

Sopimusperusteisesti on tuettu Kankaanpään Aikuiskoulutussäätiön työpajatoimintaa sekä työllistymistä edistäviä hankkeita:

Työpajatoimintaan osallistui yhteensä 236 (2023:266) asiakasta, joista Kankaanpääläisiä 175 (2023:203). Valmentautujista 98 henkilöllä koulutus oli peruskoulu, kansakoulu, pelkästään osatutkinto tai ei ollenkaan koulutusta. Tieto puuttui 32 henkilöltä, joista osa oli maahanmuuttajataustaisia henkilöitä. Ilman ammatillista koulutusta oli 48 % valmentautujista, joiden koulutustausta oli tiedossa. Nuorten määrä toimintavuonna oli 79 (2023:88, 2022:71). Nuorten määrässä oli miehiä 49 (62 %) ja naisia 30 (38 %). Työpajapalveluissa oli yhteensä 236 eri valmentautujaa, joista naisia 92 (39 %) ja miehiä 144 (61 %).

Kankaanpään Aikuiskoulutussäätiö saa nuorten työpajatoiminnan valmennustyöhön kaupungin rahoituksen lisäksi valtionavustusta. Avustuksen tarkoituksena on vähentää koulutuksen ja työelämän ulkopuolella olevien nuorten määrää ja edistetään osallisuutta ja yhteisöllisyyttä. Valtionavustus kohdennettiin alle 29-vuotiaiden valmentautujien tukemiseen työ- ja yksilö- ja ryhmävalmennuksen avulla. Työpaja on merkittävä osa alueen nuorisotyötä. Valtin työpajatoiminta on kohdennettu vastaamaan nuorten tarpeisiin ja tavoitteisiin syrjäytymisen ehkäisyssä ja nuorten itsenäistymisen tukemisessa. Tarjottu tuki on edistänyt nuorten arjenhallintaa, työelämävalmiuksia, sosiaalista osallisuutta ja terveydentilaa. Toteutettu työpajatoiminta ja nuorille kohdennettu tuki vahvistaa nuorten osallistumista yhteiskuntaan, vähentää syrjäytymisriskiä ja antaa heille valmiuksia toimia itsenäisesti elämässä ja työmarkkinoilla.

Valtin kuntouttavat palvelut tarjosivat työttömille ja heikossa työmarkkina-asemassa oleville asiakkaille arjen tukea, yksilöllistä palveluohjausta, neuvontaa työllistymistä edistävään suunnitteluun sekä työtoimintaa ja sosiaalista kuntoutusta. Kuntouttavan työtoiminnan tarkoituksena on parantaa työnhakijan mahdollisuuksia sijoittua uudelleen työelämään ja saada kokemusta eri ammateista. Kuntouttavalla työtoiminnalla pyritään parantamaan pitkäaikaistyöttömien elämänhallintaa avaamalla heille väyliä työelämään tai työvoimahallinnon ensisijaisiin työllisyyttä edistäviin toimenpiteisiin. Kuntouttavien palveluiden piirissä oli yhteensä 135 (2023:145, 2022:167), joista Kankaanpääläisten osuus oli 102 (2023:116, 2022: 130).

Maahanmuuttajia oli mukana toiminnassa kahdeksasta eri maasta, yhteensä 14 (2023:18, 2022:8) eri henkilöä.

TYPO / Työllisyyspoliittisen avustuksen Työpajalta työhön! -hanke toteutti työ- ja yksilövalmennusta työkokeilun ja tukityöllistämisen muodossa sekä tarjosi TE-hallinnon asiantuntijoille mahdollisuuden toteuttaa aktiivista työvoimapolitiikkaa. Valmennusjaksojen aikana toteutettiin yksilöllistä ja asiakaslähtöistä ohjausta ja annettiin tukea työllistymiseen ja ammatinvalinta- ja koulutusvaihtoehtojen selkeyttämiseen. Hanke rahoitus päättyi 30.9.2024, jonka jälkeen palvelua tuotettiin Kankaanpään kaupungin rahoituksella. Työkokeilun kautta valmennuksessa oli 30 ja lisärahoituksen turvin yhteensä 44 (2023: 29, 2022:38, 2021:57, 2020:50) henkilöä. Palkkatuella työsuhteessa työpajalla oli 35 ja lisärahoituksen turvin yhteensä 41 (2023:35, 2022:44, 2021:37, 2020:20).

ICDL – Eurooppalaisen tietokoneen ajokorttitutkinnon osioita suoritti 11 eri henkilöä, yhteensä 48 eri modulia.

Kankaanpään kierrätyskeskukselta toimitettiin uudelleen käsittelyyn 108 tonnia (2023: 122 tonnia, 2022: 109 tonnia, 2021:145 tonnia) SER-romua. Kaiken kaikkiaan toimintavuoden aikana on kierrätyskeskuksessa lajiteltu/eteenpäin toimitettu tavaramäärä on 166 352 kiloa (2023: 183 948 kg, 2022:164 701 kg). Kierrätyskeskus tarjoaa palveluita kuntalaisille myymälän ja tavaran vastaanoton sekä SER-jätteiden vastaanoton piirissä. Kierrätystoiminnan ohella toimintayksikkö tarjoaa työtoimintapaikkoja työttömänä oleville henkilöille.

Poiste- poistotekstiilin keräys. Uusi jätelaki astui voimaan 1.1.2023. Muutos jätelakiin velvoittaa kunnat järjestämään erilliskeräyksen uusille jätejakeille. Yksi uusista erilliskerättävistä on tekstiili. Poistotekstiiliä syntyy Suomessa yli 85 miljoonaa kiloa/vuosi.

Poiste aloitti kotitalouksien poistotekstiilin vastaanoton 1.2.2023. Vuonna 2024 poistotekstiiliä vastaanotettiin 20 433 kg (vuonna 2023 17 473 kg). Vastaanotto tapahtuu osoitteessa Rautatienkatu 3, samassa tilassa toimii myös lajittelu. Kaikki saapuneet tekstiilit lajiteltiin ja käsiteltiin.

- Materiaali on jakautunut seuraaviin jakeisiin hyödynnettävyyden mukaan.
- materiaalikierrätykseen n.4000 kg (2023:3600 kg)
- energijätteeksi 4733 kg (2023:3300 kg)

- paikalliseen uudelleen käyttöön (myytyt/lahjoitetut erät) 6100 kg (2023:6600 kg)
- varastossa, myymälässä ja prosessissa 5600 kg (2023:3900 kg)

Käyttökelpoiset ja hyväkuntoiset tekstiilit on toimitettu Kankaanpään Kierrätyskeskukseen myytäväksi uudelleen käyttöön sekä hyväntekeväisyyteen ja erilaisten yhteistyökumppaneiden käyttöön. Käyttökelvottomat tekstiilit on lajiteltu materiaalin mukaan ja ne toimitetaan materiaalkierrätykseen poistotekstiilin käsittelylaitokselle Paimioon (puuvilla, selluloosa ja villa). Lajittelussa on myös kerätty erilaisia tekstiilijakeita tilauksen mukaan esim. käsityöryttäjille ja kouluille.

Energiajätteeksi päätyvät sellaiset materiaalit, joita ei syystä tai toisesta pystytä vielä tällä hetkellä, kierrättämään takaisin tekstiilikuiduksi tai muulla tavoin hyötykäyttämään. Energiajätteen osuuden vähentämiseksi on jälleen tehty koko toimintavuosi aktiivisesti töitä. Kankaanpään aikuiskoulutussäätiö haki hankerahoitusta poistotekstiilin hyödyntämisen lisäämiseksi. Kuidusta innoa-hankkeelle myönnettiin JTF-rahoitus vuosille 2025 ja 2026. Hankkeen tavoitteena on kehittää ja lisätä poistotekstiilimateriaalin hyötykäyttöä ideoimalla uusia tuotteita ja tapoja paikallisten yritysten ja yrittäjäksi aikovien käytettäväksi. Pitkän aikavälin tavoitteena on lisätä alueen työllisyyttä.

Jatkopolut. Työpajan palvelut ja niiden vahvasti kytketty valmennustoiminta ovat tehokkaita välineitä työttömyyden katkaisuun, arjen hallinnan lisäämiseen sekä koulutus- ja työmarkkinoille kiinnittymiseen. Toiminnan kautta asiakkaiden jatkosuunnitelmien ja – paikkojen löytyminen on osoittautunut tulokselliseksi ja tätä kautta syrjäytymisen kustannusvaikutuksiin tehokkaaksi ja taloudelliseksi vaihtoehdoksi. Työpajalla jatkoi seuraavalle vuodelle 62 henkilöä (v.2023:121, 2022:141, 2021:135, 2020:115), heistä nuoria 22 (2023:30, 2022:27, 2021: 33, 2020:25).

Eteenpäin ohjautumisessa on onnistuttu hyvin. Jatkoratkaisu löytyi 53 %:lle kaikista palvelun piirissä olleista valmentautujista (v. 2023 jopa 71 %:lle). Työttömäksi suoraan palveluista siirtyneiden määrä nousi rajusti toimintavuoden aikana. Jakson päättyessä suoraan työttömäksi jäi 44 % kaikista valmennuspalveluiden piirissä olleista (2023:21 %, 2022:15 %, 2021:16 %, 2020:24 %, 2019:16 %). Työttömyyden suuri kasvu aiheutui palvelupolkujen lyhyydestä ja prosessien kesken jäämisestä. Asiakkaille ei myönnetty enää jatkoja 6 kuukauden kuntouttavan työtoiminnan jälkeen. Tämä aika oli riittämätön kuntouttamaan henkilöt takaisin työelämään.

Kunnan osarahoittaman työmarkkinatuen saajat ja maksetut etuudet

Kankaanpää

Aika	Saajat	Maksetut etuudet euroa	Korvatut päivät	Kunnan osuus euroa
2024	245	1 073 259	30 869	643 952
2023	229	1 134 691	30 797	660 102
2022	301	1 148 151	34 188	654 066

Kela / analytiikka- ja tilastoryhmä / NIT089C

Valitut tiedot raportille Kunnan osarahoittaman työmarkkinatuen saajat ja maksetut etuudet

Lomitus

Hallinnon palvelut järjestetään lomituspalvelujohtajan ja kolmen lomatoimienohjaajan voimin. Vakituksessa työsuhteessa olevien maatalouslomittajien määrä on 49, mutta osaavasta työvoimasta on pulaa. Melan kanssa solmittu lomituspalvelujen toimeksiantosopimus kattaa Kankaanpään, Parkanon, Porin ja Ulvilan kaupungin sekä Jämijärven, Karvian, Kihniön, Merikarvian, Pomarkun sekä Siikaisten kunnan alueet. Kankaanpään lomituspalvelujen yksikkö toimii maatalousyrittäjien lomituspalvelulaissa (1231/1996) tarkoitettuna paikallisyksikkönä ja huolehtii edellä mainitun lain sekä maatalousyrittäjien lomituspalveluasetuksen (1333/1996) mukaisesti paikallisyksikölle kuuluvista tehtävistä. Maatalousyrittäjien lomituspalvelujen avulla kotieläintuotantoa tai turkiseläintuotantoa harjoittava maatalousyrittäjä voi saada sijaisen eläinten hoitamiseen vuosiloman tai esimerkiksi sairastumisen vuoksi. Maatalousyrittäjälle annettavia lomituspalveluja ovat vuosilomalomitus, sijaisapu sekä maksullinen lomitus. Maatalousyrittäjä voi valita paikallisyksikön järjestämän lomituspalvelun tai hän voi järjestää lomituksen itse. Maatalousyrittäjien määrä on jatkanut laskuaan, samoin lomituspalvelujen piirissä olevien tilojen määrä. Vuosilomaan oikeutettujen tilojen määrä on pudonnut -12,7 % (-27 tilaa)(212 tilaa / 2022)(185 tilaa /2023). Vuosilomaan oikeutettujen määrä on vastaavasti pudonnut -10,6 % (-34 hlö) (321 hlö / 2022)(287 hlö / 2023). Lomituspäivien määrä vuonna 2022 oli yhteensä 12.029 pv (-8,1 %)

Painopisteenä palvelujen tuottaminen asianmukaisesti, palveluhenkisesti ja tasapuolisesti koko paikallisyksikön alueella. Kehitetään asiakaspalvelua saadun palautteen pohjalta. Pyritään palveluissa vastaamaan lisääntyvien robotti-tilojen myötä kasvavaan osaavan työvoiman saatavuuden haasteisiin. Melan korvaus lomitusyksikön hallinnon kustannuksiin on laskennallinen. Mela korvaa lomituspalvelulain mukaisesti järjestettyjen lomituspalvelujen kustannukset 100 %:sti.

Toiminnan ja talouden toteuma 2024

Lomituksen (lomitustoimen hallinto + lomituspalvelut) toimintatuotot ovat toteutuneet 96,4 %:sti ja toimintakulut 96,3 %:sti. Lomituksen toimintakate vuonna 2024 on 14.000 euroa.

Kotieläintuotantoa ja turkistuotantoa harjoittavalla maatalousyrittäjällä on mahdollisuus vuosilomaan, sijaisapuun ja maksulliseen lomitukseen. Maatalousyrittäjä voi valita joko paikallisyksikön järjestämän lomituksen tai itsejärjestetyn lomituksen.

Maatalousyrittäjien määrä on ollut edelleen laskussa samoin tilojen määrä. Lomituspalveluja käyttäneitä yrittäjiä oli yhteensä 231. Vuosilomaan oikeutettujen määrä laskenut 28 henkilöllä (-9,6 %) (edellisenä vuonna -9,3 %). Vuosilomaan oikeutettujen tilojen määrä on vähentynyt 13 tilan verran (-6,8 %) (edellisenä vuotena -10,4 %). Aiemmasta trendistä poiketen lomitettujen päivien lukumäärä kasvoi hieman (311 päivää / +3,0 %) (v. 2023 -9,8 %). Tulosta edesauttoi onnistunut rekrytointi. Vakituksessa työsuhteessa oli 47 lomittajaa 31.12.2024 (+ 3 hlö).

Joulukuussa 2023 Mela ilmoitti purkavansa toimeksiantosopimuksen Kankaanpään kaupungin kanssa. Kankaanpään lomituspalveluyksikkö on liitetty Sastamalan lomitusyksikköön 1.1.2025 alkaen.

Valmiussuunnittelu

Kunnan varautumisen ja toimintavalmiuksien ylläpitäminen koulutuksen, ajantasaisten suunnitelmien ja valmiusharjoitusten avulla.

Painopisteenä alueelliseen valmiusharjoitukseen osallistuminen

Valmiussuunnittelulla ja varautumisella tarkoitetaan valmistautumista ennakolta erilaisiin onnettomuuksiin ja kriisitilanteisiin. Tavoitteena on turvata palvelujen toimivuus myös erilaisissa häiriötilanteissa. Varautumisen tärkeys on korostunut muuttuneessa maailmantilanteessa.

Kaupungin eri palvelualueilla varaudutaan mahdollisiin normaaliolojen häiriötilanteisiin ja johtoryhmässä käydään säännöllisesti keskusteluja riskien tunnistamiseen ja varautumiseen liittyen. Syyskuussa osallistuttiin Lounais-Suomen aluehallintoviraston koordinoimaan kaksipäiväiseen valmiusharjoitukseen. Harjoituksessa testattiin eri viranomaisten kykyä selvittää laaja-alaisesta ja pitkäkestoisesta sähkönjakelun häiriöstä.

Toimielin	Sivistyslautakunta
Tulosalue	Kasvatus ja opetus
Tilivelvollinen	Sivistysjohtaja

Palveluajatus

Laadukkaiden ja monipuolisten kasvatus- ja opetuspalveluiden tarjoaminen suunnitelmallisesti, tavoitteellisesti ja taloudellisesti.

Strategiasta johdetut valtuustoon nähden sitovat toiminnalliset tavoitteet

Strateginen päämäärä ja tulosalueen sitova tavoite

Älykäs ja monipuolinen elinvoima

1. Osaavan työvoiman rekrytointi ja omatoimisen kouluttautumisen (esim. erityisopetuksen tehtäviin pätevytyminen) tukeminen elinvoiman ylläpitämiseksi tarvittaviin palveluihin.

Toteuma 2024

Toteutuu osittain, osaavan työvoiman rekrytointi haastavaa ja edellyttää jatkuvaa aktiivista työtä. Kankaanpään kaupunki on osa Osaava Satakunta -koulutusyhteisöä, jonka kautta opetushenkilöstö osallistui koulutuksiin 127 kertaa.

2. Ympäristökasvatuksella lisätään lasten ja nuorten tietoa lähiluonto- ja Geopark-kohteista. SAMK Taidekoulun ja paikallisten taidetoimijoiden kanssa tehtävää yhteistyötä jatketaan ja lisätään lasten ja nuorten hyvinvoinnin edistämiseksi.

Toteuma 2024

Toteutuu osittain

Mukava arki

3. Varmistetaan säännöllisellä hyvinvointialueyhteistyöllä oppilashuolto- ja perhepalveluiden kehittäminen paikallisiin olosuhteisiin sopivaksi.

Toteuma 2024

Toteutuu, yhteistyön kehittäminen jatkuu edelleen.

4. Lasten ja nuorten oppimispolun sujuvoittaminen ja yhteisöllisyyden lisääminen osallistamalla asiakkaat, huoltajat ja muut sidosryhmät yhteistyöhön.

Toteuma 2024

Toteutuu osittain

5. Selvitetään varhaiskasvatuksen Kankaanpää-lisän käyttöönoton mahdollisuudet 1.8. alkaen.

Toteuma 2024

On selvitetty, ei otettu käyttöön.

Kestävä ja ketterä kaupunki

6. Henkilöstön osallistaminen työhyvinvointia lisäävien kokeilujen ideointiin ja toteutukseen (esim. henkilöstön hyvinvointiryhmä).

Toteuma 2024

Toteutuu

7. Tunnistetaan mm. maahanmuuton ja ikäluokkien rakenteen muuttumisen vaikutukset yhdyskunta- ja palvelurakenteeseen ja sopeutetaan toimintaa tulevaan tilanteeseen.

Toteuma 2024

Maahanmuuton ja ikäluokkien rakenteen muuttumisen vaikutukset tunnistetaan ja toimenpiteitä palvelurakenteen sopeuttamiseksi on tehty. Ikäluokkien voimakas pieneneminen edellyttää toimien jatkamista.

Tulosalueen määrärahan toteuma 2024 (toimintakate sitova)

Kasvatus ja opetus	TP 2022	TP 2023	LKE 2024	KV 2024	Muutettu TA	TOTEUMA 12_2024	Tot %
Tuotot	2 008 047	1 931 465	1 765 050	1 765 050	1 765 050	1 510 740	85,59 %
Myyntituotot	962 346	803 514	887 500	887 500	887 500	697 574	78,60 %
Maksutuotot	428 647	325 183	226 900	226 900	226 900	310 048	136,65 %
Tuet ja avustukset	568 239	746 289	640 500	640 500	640 500	449 524	70,18 %
Muut toimintatuotot	48 816	56 479	10 150	10 150	10 150	53 594	528,02 %
Kulut	-24 520 239	-25 985 580	-26 265 826	-26 265 826	-27 265 827	-26 576 657	97,47 %
Henkilöstökulut	-16 427 159	-17 567 234	-17 922 793	-17 922 793	-18 823 096	-17 979 083	95,52 %
Palvelujen ostot	-5 471 047	-5 678 548	-5 746 634	-5 746 634	-5 806 634	-5 946 532	102,41 %
Aineet, tarvikkeet, tavarat	-664 996	-758 897	-659 780	-659 780	-659 780	-684 969	103,82 %
Avustukset	-464 894	-559 235	-501 000	-501 000	-501 000	-443 663	88,56 %
Muut toimintakulut	-1 492 142	-1 421 666	-1 435 618	-1 435 618	-1 475 316	-1 522 410	103,19 %
Toimintakate	-22 512 192	-24 054 115	-24 500 776	-24 500 776	-25 500 777	-25 065 917	98,29 %

Tulosalueen sisältämät palvelukokonaisuudet

Varhaiskasvatus	TP 2021	TP 2022	TP2023	KV 2024	Muutettu TA	TOT 12/2024	TOT %
Tuotot	496 232	401 985	462 806	226 900	226 900	267 103	117,72 %
Kulut	-7 373 586	-7 143 953	-6 411 503	-6 273 149	-6 571 562	-6 215 378	94,58 %
Toimintakate	-6 877 354	-6 741 968	-5 948 697	-6 046 249	-6 344 662	-5 948 275	93,75 %

Esiopetus	TP 2021	TP 2022	TP2023	KV 2024	Muutettu TA	TOT 12/2024	TOT %
Tuotot				0	0	227	0,00 %
Kulut			-1 331 375	-1 524 930	-1 524 930	-1 429 600	93,75 %
Toimintakate		0	-1 331 375	-1 524 930	-1 524 930	-1 429 373	93,73 %

Kehittäminen ja oppilashuolto	TP 2021	TP 2022	TP2023	KV 2024	Muutettu TA	TOT 12/2024	TOT %
Tuotot	261 749	300 979	58 356	200 000	200 000	113 753	56,88 %
Kulut	-1 057 859	-1 070 241	-464 629	-616 390	-616 390	-537 007	87,12 %
Toimintakate	-796 110	-769 262	-406 273	-416 390	-416 390	-423 254	101,65 %

Perusopetus	TP 2021	TP 2022	TP2023	KV 2024	Muutettu TA	TOT 12/2024	TOT %
Tuotot	975 534	1 141 762	1 162 270	1 131 500	1 131 500	845 991	74,77 %
Kulut	-12 755 952	-14 135 687	-15 188 525	-15 230 612	-15 881 303	-15 757 242	99,22 %
Toimintakate	-11 780 418	-12 993 924	-14 026 255	-14 099 112	-14 749 803	-14 911 251	101,09 %

Aamu- ja iltapäivätoiminta	TP 2021	TP 2022	TP2023	KV 2024	Muutettu TA	TOT 12/2024	TOT %
Tuotot			57 313	50 050	50 050	58 461	116,81 %
Kulut			-340 152	-325 101	-325 101	-327 374	100,70 %
Toimintakate			-282 838	-275 051	-275 051	-268 913	97,77 %

Lukio	TP 2021	TP 2022	TP2023	KV 2024	Muutettu TA	TOT 12/2024	TOT %
Tuotot	149 201	163 321	190 720	156 600	156 600	225 207	143,81 %
Kulut	-2 056 010	-2 170 358	-2 249 396	-2 295 645	-2 346 541	-2 310 058	98,45 %
Toimintakate	-1 906 809	-2 007 037	-2 058 676	-2 139 045	-2 189 941	-2 084 851	95,20 %

Kysyntä- ja laajuustiedot

Kysyntä- ja laajuustieto	TP 2021	TP 2022	TP 2023	TA 2024	TP 2024
Varhaiskasvatus					
Varhaiskasvatuksen nettohinta €/paikka:					
Päiväkodit keskiarvo	60	56	57	58	
Perhepäivähoito	60	64	61	64	
Varhaiskasvatuspaikkojen täyttö%	99	98	93	98	50-95% Honkajoella matalin, poikkeukselliset tilajärjestelyt vaikuttavat
Varhaiskasvatuspaikkojen käyttö%	71	76	76	85	52-80% Honkajoella matalin, poikkeukselliset tilajärjestelyt vaikuttavat
Alle 7-vuotiaat	725	774	671	688	634
Esiopetusikäiset	115	138	116	118	99
Kunnallisessa varhaiskasvatuksessa ja esiopetuksessa (mukana Honkajoki	371	392	376	400	366
Yksityisessä varhaiskasvatuksessa ja esiopetuksessa	103	90	93	90	89
Päiväkotipaikkojen lukumäärä	313	357	364	345	364
Ryhmäperhepäivähoitopaikkojen lukumäärä (Honkajoki)	0	8	8	12	8
Perhepäivähoitopaikkojen lukumäärä	72	71	63	73	57
Kunnalliset varhaiskasvatuspaikat yhteensä	385	436	435	430	429
Palvelusetelipaikat yhteensä	117	96	112	96	89
Varhaiskasvatuksen henkilöstö yhteensä	105	117	109	122	109
Kehittäminen ja oppilashuolto					
Kuljetusoppilaiden lukumäärä	344	359	315	315	313
Tuntiopettajat, tilapäiset opettajat ja hanketyöntekijät	7	7	9	8	8
Perusopetus					
Perusopetuksen oppilasmäärä 20.9. VALO:n oppilaat	1219	1237	1212	1212	1217
			77	65	32
Perusopetuksen opettajat (päätoimiset, yhden kustannuspaikan mukaisesti vuonna 2024, sisältää hanketyöntekijät)	115	118	122	121	120
Lukio					
Opiskelijat Kankaanpään Yhteislyseo 20.9.	159	168	172	175	166
Opiskelijat Honkajoen lukio 20.9.	60	41	46	47	43
Yhdistelmätkinto 20.9.	71	51	46	50	47
Aineopiskelijat	4			2	1
Vakinaiset viranhaltijat	11		11	12	12

Tulosalueen sisältämät palvelukokonaisuudet

Varhaiskasvatus	<p>Palvelualueen kuvaus Varhaiskasvatuspalveluiden tuottaminen kunnallisissa päiväkodeissa, ryhmäperhepäiväkodissa ja perhepäivähoidossa sekä palvelusetelillä yksityisissä päiväkodeissa.</p>	<p>Toiminnan painopisteet ja olennaiset muutokset suunnitelmakaudella Lasten ja perheiden tuen sekä varhaiskasvatuksen kolmitasoisien tuen laadun vahvistaminen (varhaiskasvatuksen kolmen avustajan saaminen vakituisiksi määräaikaisuuksien sijaan). Vanhempien sähköisten palvelujen parantaminen. Toiminnan arvioinnin kehittäminen. Henkilöstön hyvinvoinnin edistäminen.</p>
------------------------	--	--

Palvelukokonaisuuden toiminta ja talous 2024:

Varhaiskasvatusta on tarjottu vuonna 2024 useassa kunnallisessa päiväkodissa ja perhepäivähoidossa sekä palvelusetelipäiväkoti Havussa ja Taimitarhassa. Kaksi vakituista avustajaa saatiin elokuusta 2024, joka on mahdollistanut tuen vahvistamista.

Vanhemmat saivat useita sähköisiä palveluja lisää Edlevo-sovellukseen ja he ottivat palvelut hyvin käyttöön. Myös hallinnossa sähköisten palvelujen käyttö lisääntyi.

Kaikissa varhaiskasvatuksen yksiköissä toteutui henkilöstön oma suunnittelupäivä arkipäivänä ja vanhemmat mahdollistivat toteutumisen lasten hoidon järjestelyillä.

Esiopetus

Esiopetuksen tuottaminen päiväkodeissa. Honkajoella esiopetus toteutuu perusopetuksen alaisuudessa.

Lasten ja perheiden tuen sekä varhaiskasvatuksen kolmitasoisien tuen laadun vahvistaminen (varhaiskasvatuksen kolmen avustajan saaminen vakituisiksi määräaikaisuuksien sijaan). Vanhempien sähköisten palvelujen parantaminen Suomen kielen oppimisen vahvistaminen suomi toisena kielenä -oppilaiden Moomin-language sovelluksen avulla. Toiminnan arvioinnin kehittäminen. Henkilöstön hyvinvoinnin edistäminen.

Palvelukokonaisuuden toiminta ja talous 2024:

Esiopetusta on tarjottu vuonna 2024 useassa kunnallisessa päiväkodissa, palvelusetelipäiväkoti Havussa sekä Honkajoen osalta perusopetuksen alaisena. Kaksi vakituista avustajaa saatiin elokuusta 2024, joka on mahdollistanut tuen vahvistamista. Honkajoen esiopetusta täydentävässä kerhossa otettiin käyttöön sama tuntiportaikko kuin esiopetusta täydentävässä varhaiskasvatuksessa.

Moomin language-sovellus on vakiintunut käyttöön suomi toisena kielenä-oppilaiden tukena. Kaikissa varhaiskasvatuksen yksiköissä toteutui henkilöstön oma suunnittelupäivä arkipäivänä ja vanhemmat mahdollistivat toteutumisen lasten hoidon järjestelyillä.

Kehittäminen ja oppilashuolto

Palvelukokonaisuus sisältää sivistyspalveluiden hallinnon sekä kehittämistoiminnan määrärahat. Kehittämistoiminnan määrärahoihin kuuluu mm. hankkeiden määrärahavaroja sekä kasvatuksen- ja opetuksen tietotekniikan ohjelmistomaksuja ja täydennyskoulutusvarauksia.

Yhteisöllisen opiskeluhoitoon vahvistaminen ja koulujen toimintakulttuurin kehittäminen valtionavustuksia hyödyntäen, koulujen tarvitseman ICT-laitteiston ja osaamistason ylläpito ja kehittäminen.

Palvelukokonaisuuden toiminta ja talous 2024:

Palvelukokonaisuus sisälsi vuonna 2024 sivistyspalveluiden hallinnon, koulujen yhteisten ICT-hankintojen sekä hankkeiden omavastuuosuuksien ja avustusten määrärahat. Kehittämishankkeiden määrä pieneni vuonna 2024 merkittävästi valtakunnallisen kehityksen seurauksena. Kehittämisen palvelukokonaisuuteen kuuluvia hankkeita ovat edelleen jatkuneet liikuntatoimen hallinnoima Harrasta Kankaanpäässä -hanke sekä koulunuorisotyön kehittämishanke. Koonti käynnissä olevista kehittämissankkeista löytyy kaupungin kotisivulta <https://www.kankaanpaa.fi/kaupunki-jahallinto/hankkeet/sivistystoimen-hankkeet/> .

Perusopetus

Perusopetuksen palvelukokonaisuus sisältää neljä kyläkoulua, kaksi sekä yleisopetusta että luokkamuotoista erityisopetusta järjestävää keskustan alueen koulua, Honkajoen yhtenäiskoulun sekä Pohjanlinnan yläkoulun. Palvelukokonaisuuteen kuuluvat myös erillinen opetusyksikkö (lastensuojelulaitokset), perusopetukseen valmistava opetus, kotikuntakorvaukset, muu oppilashuolto, koululaiskuljetukset sekä Kankaanpääsali.

Vuoden 2023 alusta lähtien oppilashuolto siirtyi hyvinvointialueille. Varmistetaan säännöllisellä hyvinvointialueyhteistyöllä oppilashuolto- ja perhepalveluiden kehittäminen paikallisiin olosuhteisiin sopivaksi. Kouluille laaditun ympäristökasvatussuunnitelman jalkauttaminen (lähiluonto- ja Geopark-kohteet). Varaudutaan valmistavan ja suomi toisena kielenä -opetuksen järjestämisen laadulliseen ja määrälliseen laajentumiseen. Kansallisiin hankkeisiin osallistuminen (mm. tasa-arvohanke).

Palvelukokonaisuuden toiminta ja talous 2024:

Kankaanpään kaupungin perusopetuksessa on neljä kyläkoulua, kaksi sekä yleisopetusta että luokkamuotoista erityisopetusta järjestävää keskustan alueen koulua, yläkoulu Pohjanlinnan koulu sekä Honkajoen yhtenäiskoulu. Yhtenäiskoulussa oppilaita on esiopetuksesta perusopetuksen 9.vuosiluokalle. Syksyllä 2022 alkanut luokkamuotoinen perusopetukseen valmistava opetus (vuonna 2022 4 ryhmää) jatkui vuonna 2024 mutta ryhmien määrä on vähentynyt kahteen. Näissä ryhmissä opiskelee pääasiassa ukrainalaisia lapsia ennen siirtymistään perusopetukseen. Luokkamuotoista erityisopetusta järjestetään seutukunnallisesti. Osa-aikaista erityisopetusta annetaan kaikilla perusopetuksen kouluilla. Pohjanlinnan koulussa toimii ns. tukiluokka, jossa tavoitteena on tukea runsaasti tukea tarvitsevan oppilaan opiskelua omalla paikkakunnalla. Tukiluokan toiminnassa on mukana psykiatrinen sairaanhoitaja ja oppilashuollon henkilöstöä. Niinisalon koulussa oli syyskuun 2024 laskentapäivänä alle 25 oppilasta ja Kankaanpään kaupunginvaltuuston 9.12.2024 tekemän päätöksen mukaan Niinisalon koulun toiminta lakkaa 1.8.2025 alkaen.

Perusopetuksessa toimii noin 120 päätoimisuuden omaavaa opettajaa (luokanopettajat, aineenopettajat, erityisopettajat, erityisluokanopettajat, sekä hankkeiden kautta palkatut esim. resurssiopettajat) sekä n. 80 koulunkäynninohjaajaa. Opetushenkilöstön määrään on viime vuosina vaikuttanut perusopetukseen valmistavan opetuksen järjestäminen sekä suomi toisena kielenä- oppilaiden määrän nousu. Honkajoen yhtenäiskoululla on myös merkittävä määrä opettajia, jotka opettavat perusopetuksen lisäksi lukiossa ja naapurikunnissa (Karvia, Isojoki) sekä sivutoimisia opettajia. Koulunkäynninohjaajista noin

25 toimii henkilökohtaisena avustajana, joista osan palkkakustannukset laskutetaan sopimuskunnilta. Koulunkäynninohjaajien palkkaukseen on saatu apua erilaisten opetusministeriön/opetushallituksen hankkeiden avulla. Perusopetuksen opettajakunta on yli 95 % pätevyysvaatimukset täyttävä, mutta muodollisen pätevyyden omaavien erityisluokanopettajien valtakunnallinen rekrytointivaikeus näkyy edelleen myös Kankaanpäässä. Peruskoulun oppilasmäärä syyslukukauden 2024 alussa oli 1249 oppilasta. Näistä 161 Honkajoella. (Vuodesta 2023 lisäystä +5 opp). Lisäksi perusopetukseen valmistavassa opetuksessa opiskeli 32 opp. (tilanne 20.9.2024). Vuoden 2024 aikana perusopetuksen 9. luokan ikäisistä oppilaista päättötodistuksen sai noin 95 % oppilaista. Vuosiluokkiin sitomattoman opetuksen piirissä olevat oppilaat tulevat saamaan päättötodistuksen oman opinto-ohjelmansa mukaisesti.

Kankaanpään Keskustan alueen koulut sekä Honkajoen yhtenäiskoulu toimivat hyväkuntoisissa ja peruskorjatuissa koulurakennuksissa. Kynärjärven koulun toiminta jatkui vuoden 2024 alusta lähtien paikalliselta metsästysyhdistykseltä vuokratuissa koulukäyttöön suunnitelluissa/muutetuissa tiloissa. Venesjärven koulun suunnittelu- ja rakennustoimikunta selvitti Venesjärven koulun tilatarpeita. Selvitystyö jatkuu vuonna 2025.

Perusopetuksen koulujen esitystekniikan täydentämisessä edetään tv-työryhmän suunnitelman mukaisesti. Kaikkien koulujen keskeisissä opetustiloissa on esitysteknisenä perusvarustuksena tietokone, dokumenttikamera sekä dataprojektori tai vastaava. Oppilaiden käyttöön on hankittu kaikille kouluille joko tabletteja, kannettavia tietokoneita/chromebookeja. Perusopetuksen tietoteknisen laitekannan voidaan todeta olevan kohtuullisella tasolla mutta koulujen peruskorjauksien aikana hankittujen av-laitteiden käyttöänsä päättymiseen tulee varautua lähivuosina.

Koulujen toiminnan painopisteenä lukuvuonna 24-25 on mm. opiskelutaitojen kehittäminen ja tukeminen. Erityisesti on keskitytty oppilaiden lukuharrastuneisuuden virittämiseen ja sen ylläpitämiseen. Lisäksi kouluissa on edelleen painotettu niin ympäristökasvatusta (lähiluonto- ja Geopark-kohteet) kuin toisaalta myös digiosaamista. Koulut osallistuivat erilaisiin kansallisiin arviointikyselyihin kuten valtakunnallisiin kouluterveyskyselyihin ja Move!- mittauksiin (5. ja 8. luokkalaiset oppilaat). Ko mittauksen tavoitteena on auttaa ensisijaisesti oppilasta ja hänen perhettään ymmärtämään fyysisen toimintakyvyn yhteydet oppilaan terveyteen, päivittäiseen hyvinvointiin, jaksamiseen ja opiskeluun. Kankaanpään hyvistä liikuntamahdollisuuksista huolimatta kankaanpääläisten nuorten tulokset Move-mittausten mukaan ovat vain valtakunnan keskiarvotulosten mukaisia.

Henkilökunta osallistui monipuolisesti koulutuksiin joista suuri osa järjestettiin etänä. Kankaanpään perusopetus on mukana Osaava Satakunta-toiminnassa. Sen avulla järjestetään hankkeeseen osallistuvien kuntien opetustoimen henkilöstölle koulutusta myös paikallisesti

Perusopetuksen palvelukokonaisuuden kehittämiseen on vuonna 2024 kuulunut useita hankkeita, joiden käynnistäjinä/rahoittajina toimivat opetus- ja kulttuuriministeriö tai Opetushallitus. Näitä hankkeita ovat mm. koulutuksellisen tasa-arvon kehittämishanke, kestävästi koulutiellä-hanke (päätyi kesällä -24) ja yhteisöllisen opiskeluhuollon vahvistamiseen liittyvät hankkeet.

Aamu- ja iltapäivätoiminta

Palvelukokonaisuus sisältää koululaisten aamu- ja iltapäivätoiminnan määrärahat. Toimintaa järjestetään kolmessa yksikössä: Kukonlaulu, Tähtitorni sekä Puukoulu.

Aamu- ja iltapäivätoiminnan järjestämisen yhteiskunnallisena lähtökohtana on turvallisen kasvuympäristön tarjoaminen lapselle. Toiminta tukee vanhemmuutta antamalla käytännön apua perhe, koulu- ja työelämän yhteensovittamisessa. Yksiköiden aukioloajat on pyritty järjestämään perheiden tarpeet huomioiden. Perinteisesti yksiköt ovat olleet auki klo 6.30 - 16.30. Elokuusta 2023 alkaen Tähtitornin aukeaa jo klo 5.50, koska tarvetta perheillä on. Tämä aiheuttaa lisäkustannuksia. Toimintakauden jälkeen tarkastelemme aukioloaikoja uudestaan

Palvelukokonaisuuden toiminta ja talous 2024:

Toiminta on pysynyt pääpiirteittäin ennallaan. Kaksi vakituista työntekijää on irtisanoutunut vuoden 2024 aikana. Heidän paikkoja ei ole täytetty vakinaisena. Toisen paikka on täytetty koulunkäynnön ohjaajan työaikaan lisäämällä täyteen työaikaan. Maksuvapautusten hakeminen on lisääntynyt. Toiminnassa on voimassa varhaiskasvatuksen tulorajat.

Lukio

Lukiokoulutuksen palvelukokonaisuuteen kuuluu lukio-opetuksen järjestäminen Kankaanpään Yhteislyseossa, Honkajoen lukiossa ja Sataedun yhdistelmätkinnon opiskelijoille. Yhteislyseo järjestää urheiluvalmennusryhmän toiminnan siihen valituille toisen asteen opiskelijoille. Lukiossa on mahdollisuus suorittaa aineopintoja.

Vuonna 2024 toiminnan painopisteenä on lukio-opetuksen laadun parantaminen (mm. korkeakoulu yhteistyön kehittäminen; erityisesti SAMK Taidekoulun kanssa ja opiskelijoiden tukipalveluiden sekä lukiokohtaisten painotusten vahvistaminen), kansainvälisen hanketoiminnan ja yhteistyön jatkuminen sekä ympäristö- ja yrittäjyyskasvatus.

Palvelukokonaisuuden toiminta ja talous 2024:

Lukiokoulutuksen kokonaisuus on pysynyt ennallaan vuonna 2024. Kankaanpään kaupunki oli mukana 11:n muun koulutuksen järjestäjän kanssa 100Lukioihin laatua -hankkeessa, jonka aikana valmisteltiin lukiokoulutuksen laatukäsikirja. Syksyllä alkoi Kankaanpään kaupungin koordinoimana 10 koulutuksen järjestäjän 100Lukiossa vahvaksi -hanke, jonka kautta lukioihin saatiin lukuvuoden 2024 -2025 ajaksi 3 erityisopettajaa vahvistamaan lukioiden oppimisen tuen käytänteitä. Honkajoen lukiolle myönnettiin Erasmus+ -avustus lyhytaikaisen liikkuvuuden toteuttamiseen. Lukiot ovat myös mukana Porin kaupungin koordinoimassa Tietue-hankkeessa, jolla edistetään oppimisanalytiikan käyttöä ja hyödyntävämistä osana lukioiden tiedolla johtamista.

Vuonna 2024 yhteistyöstä SAMK Taidekoulun kanssa laadittiin yhteistyösopimus, joka takaa yhteistyön jatkuvuuden myös tulevina vuosina.

Vuoden lopulla eduskunta hyväksyi lukiokoulutusta koskevat lakiuudistukset ml. Kankaanpään kaupungin lukiokoulutuksen rahoitusasemaan vaikuttavat uudistukset, jotka astuvat voimaan asteittain vuosina 2026 - 2028.

Toimielin Kulttuuri- ja vapaa-aikalautakunta
Tulosalue Kulttuuri ja vapaa-aika
Tilivelvollinen Sivistysjohtaja

Palveluajatus

Kulttuuri- ja vapaa-aikapalveluiden tavoitteena on tarjota ihmisen elämänkaaren eri vaiheissa korkeatasoisia ja monipuolisia palveluita. Palveluiden tuottajat ovat kirjasto, museo, liikuntapalvelut sekä kulttuuri- ja nuorisopalvelut. Kansalaisopiston palvelut ostetaan Petäjä-opistolta Sastamalan koulutuskuntayhtymästä ja musiikkiopiston palvelut Kankaanpään Opistolta. Aktiiviset toimijat vahvistavat kaupungin hyvinvointia ja viihtyisyyttä.

Strategiasta johdetut valtuustoon nähden sitovat toiminnalliset tavoitteet

Strateginen päämäärä ja tulosalueen sitova tavoite

Älykäs ja monipuolinen elinvoima

1. Kulttuuri- ja vapaa-aikapalveluiden monipuolinen verkkosaatavuus; sisältö-, tiedonhaku- ja varaupalvelut

Toteuma 2024

Toteutunut

2. Yhteisyö ja yhteistyötapojen kehittäminen uuden hyvinvointialueen toimijoiden ja muiden verkostojen kanssa

Toteuma 2024

Toteutunut.

Mukava arki

3. Eri ikäryhmille suunnatut nykyaikaiset, mielekkäät kulttuuri- ja vapaa-aikapalvelut, joilla edistetään kuntalaisten hyvinvointia

Toteuma 2024

Toteutunut.

4. Edelleen ilmaiset harrastustilat alle 18-vuotiaille.

Toteuma 2024

Toteutunut.

5. Edistetään harrastemessujen kehittämisen vaihtoehtoja yhteistyössä kolmannen sektorin kanssa.

Toteuma 2024

Toteutui osittain. Harrastemessujen päivä siirtyi lauantaiksi, muuten tapahtuma järjestettiin samalla organisaatiolla ja henkilöstöllä kuin aikaisemminkin. 3. sektori osallistui messujen toimeenpanoon esittelijänä omien seurojensa/yhdistystensä osalta.

Kestävä ja ketterä kaupunki

6. Matalan kynnyksen saavutettavat kulttuuri- ja vapaa-aikapalvelut/tapahtumat

Toteuma 2024

Toteutunut määrärahojen puitteissa.

7. Yhteisen lasten ja nuorten kulttuurikasvatussuunnitelman toteuttaminen

Toteuma 2024

Toteutunut.

Tulosalueen määräraha (toimintakate sitova)

Kulttuuri- ja vapaa-aika	TP 2022	TP 2023	LKE 2024	KV 2024	TOTEUMA 12_2024	TOT %
Tuotot	338 713	429 731	354 690	354 690	458 178	129,18 %
Myyntituotot	213 332	275 550	214 990	214 990	316 507	147,22 %
Maksutuotot	0					
Tuet ja avustukset	79 079	102 026	96 800	96 800	91 740	94,77 %
Muut toimintatuotot	46 302	52 155	42 900	42 900	49 931	116,39 %
Kulut	-3 049 038	-3 322 856	-3 479 239	-3 479 239	-3 338 794	95,96 %
Henkilöstökulut	-1 266 470	-1 325 678	-1 360 440	-1 360 440	-1 327 607	97,59 %
Palvelujen ostot	-967 542	-1 008 516	-1 061 145	-1 061 145	-989 471	93,25 %
Aineet, tarvikkeet, tavarat	-202 559	-211 891	-234 320	-234 320	-205 613	87,75 %
Avustukset	-5 000		-5 000	-5 000	-5 000	100,00 %
Muut toimintakulut	-607 468	-776 772	-818 334	-818 334	-811 103	99,12 %
Toimintakate	-2 710 325	-2 893 125	-3 124 549	-3 124 549	-2 880 616	92,19 %

Tulosalueen sisältämät palvelukokonaisuudet

Kulttuuri	TP 2021	TP 2022	TP 2022	TP 2023	KV 2024	TOT 2024	TOT %
Tuotot	0	8 674	8 674	6 777	4 500	1 180	26,22 %
Kulut	-420 113	-465 231	-465 231	-395 692	-410 524	-398 143	96,98 %
Toimintakate	-420 113	-456 557	-456 557	-388 915	-406 024	-396 963	97,77 %

Kirjasto	TP 2021	TP 2022	TP 2022	TP 2023	KV 2024	TOT 2024	TOT %
Tuotot	41 575	28 203	28 203	30 208	23 290	33 685	144,63 %
Kulut	-573 809	-596 255	-596 255	-605 894	-581 670	-572 331	98,39 %
Toimintakate	-532 234	-568 052	-568 052	-575 686	-558 380	-538 646	96,47 %

Museo	TP 2021	TP 2022	TP 2022	TP 2023	KV 2024	TOT 2024	TOT %
Tuotot	1 935	3 037	3 037	11 278	2 200	3 151	143,23 %
Kulut	-177 137	-207 793	-207 793	-255 945	-258 406	-231 105	89,43 %
Toimintakate	-175 202	-204 756	-204 756	-244 667	-256 206	-227 954	88,97 %

Liikunta	TP 2021	TP 2022	TP 2022	TP 2023	KV 2024	TOT 2024	TOT %
Tuotot	145 158	234 462	234 462	314 792	251 300	362 382	144,20 %
Kulut	-1 307 126	-1 493 960	-1 493 960	-1 751 615	-1 874 011	-1 792 287	95,64 %
Toimintakate	-1 161 968	-1 259 498	-1 259 498	-1 436 824	-1 622 711	-1 429 905	88,12 %

Nuorisio	TP 2021	TP 2022	TP 2022	TP 2023	KV 2024	TOT 2024	TOT %
Tuotot	63 635	64 337	64 337	66 675	73 400	57 780	78,72 %
Kulut	-249 074	-285 798	-285 798	-313 709	-354 628	-344 928	97,26 %
Toimintakate	-185 440	-221 462	-221 462	-247 034	-281 228	-287 148	102,11 %

Tavoitteiden toteutumista kuvaavat mittarit

Mittari	TP 2021	TP 2022	TP 2023	TAE 2024	TP 2024
Sähköisten palveluiden kehittäminen ja ylläpitäminen			Toteutunut	Toteutetaan	Toteutunut
Yhteistyö ja yhteistyötapojen kehittäminen alueen verkostojen kanssa			Toteutunut	Toteutetaan	Toteutunut
Nykyaikaisten ja mielekkäiden kulttuuri- ja vapaa-aikapalveluiden tuottaminen			Toteutunut	Toteutetaan	Toteutunut
Matalan kynnyksen ja saavutettavien kulttuuri- ja vapaa-aikapalveluiden/ tapahtumien tuottaminen			Toteutunut	Toteutetaan	Toteutunut
Kulttuurikasvatussuunnitelman toteutuminen			Toteutunut	Toteutunut	Toteutunut
Kulttuurikasvatussuunnitelman mukaisen toiminnan toteuttaminen				Toteutetaan	Toteutunut

Kysyntä- ja laajuustiedot

	TP 2021	TP 2022	TP 2023	TA 2024	TP 2024
Kirjasto					
Lainaaaja / asukasluku %	21,3	23,9	25,2	30	24,8
Fyysiset käynnit	43 995	57 102	75 693	70 500	71 182
Lainat/asukas	12,6	13,8	14,7	14,5	15,6
Tapahtumat [ja käyttäjäkoulutukset]	106	100	119	150	133
Liikuntapalvelut					
Tilat ja alueet lkm	106	106	150	150	150
Uimahalli, palloiluhalli, kentät; käyttäjät	180 000	180 000	230 000	230 000	230 000
Uimahalli, palloiluhalli; aukiolopäivät	325	325	325	325	325
Museo					
Kokoelmat	92 500	95 000	96 500	97 500	99 000
Kokoelmien digitointi tietokantaan	23 360	25 349	27 824	27 500	29 776
Tuotetut näyttelyt	1	2	1	2	2
Museopedagogiset tilaisuudet	2	32	28	40	52
Aukiolopäivät	137	169	168	166	167
Kävijämäärä	651	1 467	1 240	1 500	1 742
Nuoriso- ja kulttuuripalvelut					
Nuorisotoimen tilaisuuksien ja nuorisotilojen kävijämäärät	2 865	6 500	9 691	6 800	10 250
Nuorisotilojen aukiolopäivät	83	220	220	200	
Keskustan nuorisotilan aukiolopäivät	83	125	182		175
Honkajoen nuorisotilan aukiolopäivät			119		91
Konsertit, tilaisuudet ym.	2	10	12	25	7

Tulosalueen sisältämät palvelukokonaisuudet

Kulttuuri **Palvelualueen kuvaus**
Kulttuuripalvelut koordinoi ja tuottaa erilaisia kulttuuripalveluja /tapahtumia yhdessä eri hallintokuntien kesken ja yhteistyössä alueen muiden kulttuuritoimijoiden sekä yhdistysten kanssa. Lisäksi tuetaan yhteistyön kautta erilaisia toimijoita. Kansalaisopiston ja musiikkiopiston toiminnot ostopalveluna.

Toiminnan painopisteet ja olennaiset muutokset suunnitelmakaudella

Keskeisenä tavoitteena saada kulttuurikasvatussuunnitelmaan liittyvät toiminnot toteutukseen, jotka koskevat ala- ja yläkouluja sekä osaksi varhaiskasvatusta. Pystytään tarjoamaan monipuolista kulttuuritarjontaa kaiken ikäisille.

Palvelukokonaisuuden toiminta ja talous 2024:

Kulttuuripalvelut

Kulttuuripalvelujen järjestäminen on kunnan lakisääteinen tehtävä ja sitä säätelee 1.3.2019 voimaan tullut laki kuntien kulttuuritoiminnasta. Kulttuuripalvelut koordinoivat ja tuottavat erilaisia kulttuuripalveluja/tapahtumia yhdessä eri hallintokuntien kanssa ja yhteistyössä alueen muiden kulttuuritoimijoiden sekä erilaisten yhdistysten kesken.

Ramppikuume-Valtakunnalliset nuorisoteatteripäivät järjestettiin keväällä 27. kerran. Tapahtuma keräsi n. 200 nuorta teatteriharrastajaa ympäri suomen. Kaupungin säästötoimien vuoksi vuosi 2024 oli Kankaanpään osalta viimeinen kerta, kun tapahtumaa järjestettiin. Lisäksi osallistuttiin Hörhiäisviikon suunnitteluun ja toteutukseen elokuulla.

Kulttuurikasvatussuunnitelma toteutui hyvin. Suunnitelman toteutuksesta vastasivat pääosin varhaiskasvatus, ala- ja yläkoulut, nuorisopalvelut, kulttuuripalvelut, museo, kirjasto ja musiikkiopisto.

Vuoden 2024 Kulttuuritekopalkinnon saajasta kuntalaiset saivat tehdä ehdotuksia vuoden loppuun saakka. Satakuntaliitto haastoi syksyllä kaikki Satakunnan kunnat osallistumaan yhteisen taideteoksen luomiseen osana Ilon ja valon Satakunta -hanketta. Kankaanpään osalta kanvastaulun maalaamisen toteutti Petäjä-opiston lasten kuvataideryhmä. Teoksen kaikki 16 osaa on ripustettu kokonaisuudeksi Satakuntaliiton toimistolle.

Osallistuttiin mm. Satakuntaliiton kuntien kulttuurivastaavien ryhmään, Taikusydän Satakunta ja Kuntaliiton verkostoon/koulutuksiin sekä Ilon ja valon Satakunnan suunnitteluryhmään.

Kansalaisopiston palveluita ostettiin Petäjä-opistolta SASKY-koulutuskuntayhtymästä. Musiikkiopiston palvelut ostettiin Kankaanpään Opistolta.

Toiminnalliset tavoitteet toteutui osittain resurssien supistusten vuoksi.

Kirjasto Kirjasto tarjoaa pääsyn monipuolisiin ja uudistuviin aineistoihin, tietoon ja kulttuurisisältöihin. Se edistää lukemista, tarjoaa tietopalvelua, tukea tiedon hankintaan ja käyttöön sekä monipuoliseen lukutaitoon. Kirjasto tarjoaa tiloja oppimiseen, harrastamiseen, työskentelyyn ja kansalaistoimintaan sekä edistää yhteiskunnallista ja kulttuurista vuoropuhelua. Kirjasto edistää yhdenvertaisia mahdollisuuksia sivistykseen ja kulttuuriin, tiedon saatavuutta ja käyttöä, monipuolista lukutaitoa, mahdollisuuksia elinikäiseen oppimiseen sekä aktiivista kansalaisuutta, demokratiaa ja sananvapautta.

Pidetään yllä kirjaston roolia kunnan hyvinvointia edistävässä toiminnassa. Tarjotaan mahdollisuuksia erilaisiin aktiviteetteihin, joilla voi viettää mielekästä vapaa-aikaa. Jatketaan kaikenikäisten luku- ja digitaalitojen vahvistamista. Jatketaan yhteistyötä eri kouluasteiden ja varhaiskasvatuksen kanssa. Tarjotaan kirjasto alustana monipuoliselle toiminnalle, jolla voidaan edistää niin kulttuurisia kuin osallisuuteen liittyviä tarpeita, ml. kotouttamistoiminta. Kehitetään yhteistyötapoja uuden hyvinvointialueen toimijoiden kanssa. Kuntien yhteisen e-kirjaston käyttöönotto.

Kirjastopalvelut

Kirjastolain (2016) mukaan kunnan tehtävänä on yleisen kirjaston toiminnan järjestäminen. Kirjastolaissa määritellään myös kirjaston monipuoliset tehtävät. Kankaanpään kaupunginkirjastoon kuuluvat pääkirjasto ja lähikirjasto Honkajoella. Kirjastot ovat osa Satakirjastot-kirjastokimppaa, jolla on yhteiset kirjastojärjestelmä, verkkokirjasto sekä käyttöäännöt kaikkien Satakunnan kirjastojen kanssa. Satakunnan ja Varsinais-Suomen kirjastojen alueellista kehittämistehtävää (AKE) hoitaa Turun kaupunginkirjasto.

Vuoden 2024 kokonaislainauksen määrä 193 117 kasvoi edelliseen vuoteen verrattuna lähes 5 % ja oli reilusti enemmän kuin Kankaanpään ja Honkajoen kirjastojen yhteenlasketut lainamäärät ennen koronaa vuonna 2019. Eniten lainattiin jälleen lasten ja nuorten kaunokirjallisuutta, 71 731 lainaa. Seuraavaksi eniten lainattiin aikuisten kaunokirjallisuutta, 44 607 lainaa, mikä ohitti pitkään kakkossijaa pitäneen aikuisten tietokirjallisuuden lainamäärän, 44 226 lainaa.

Kankaanpään kirjastoihin hankittiin aineistoa 3323 kpl. Poistoja tehtiin molemmissa kirjastoissa runsaasti, yhteensä 6005, mikä noudattelee kokoelmanhoidon tavoitteita.

Käyntejä pääkirjastossa ja Honkajoen kirjastossa oli yhteensä 71 182. Vertailua edelliseen vuoteen hankaloittaa se, kun vuoden 2024 alussa huomattiin, että edellisvuoden omatoimikäytön aloittamiseen liittyneiden laskuri- ja oviaseennusten takia oli vuoden 2023 osalta saatu pääkirjastossa virheellinen, liian suuri kävijämääräluku. Kävijämäärä on kuitenkin selkeästi noussut koronavuosien jälkeen ja lähentelee vuoden 2019 tasoa.

Lainausoikeuttaan käyttäneitä Kankaanpään kirjastoissa v. 2024 oli 3077 eli 24,8 % asukasluvusta. Määrä pieneni edelliseen vuoteen hieman ja on yhäkin muutaman prosenttiyksikön päässä koronaa edeltävästä vuodesta. Kirjastojen omatoimiaika kasvatti suosiotaan. Ensimmäisen kokonaisen toimintavuoden aikana kirjautumisia oli Honkajoella 1640 (2023: 1203) ja pääkirjastossa 10 173 (2023: 6146).

29.4.2024 käynnistyi Kansalliskirjaston ja yleisten kirjastojen yhdessä tuottama valtakunnallinen e-kirjasto, johon myös Kankaanpään kaupunki liittyi. E-kirjastoon sisältyy e-kirjoja ja -äänikirjoja sekä etäkäyttöinen aikakauslehtipalvelu eMagz. Asiakkaita kannustettiin aktiivisesti uuden palvelun käyttöön. Satakirjastot kimpalla on yhteisesti lisäksi sanomalehtipalvelu ePress, Naxos-musiikkiaineistot, Promentor-kielikurssit, Rockway-musiikkikurssit sekä uutena, alkuvuodesta 2024 käynnistynyt elokuvapalvelu Cineast.

Kankaanpään kirjastojen kulunut vuosi oli jälleen hyvin toiminnallinen. Kirjastot järjestivät päävastuullisena 16 tapahtumaa sekä olivat mukana 18 kertaa muiden toimijoiden järjestämissä tapahtumissa kirjaston ulkopuolella. Lukutaitotyötä tukevan koulun ja kirjaston välisen yhteistyösopimuksen mukainen sekä lasten ja nuorten kulttuurikasvatussuunnitelman osana oleva lähes kaikkia ikäluokkia koskeva vuositoiminta vietiin läpi suunnitelman mukaisesti. Käyttäjäkoulutuksia kaiken ikäisille oli kaikkiaan 86.

AVI:n rahoittamaa kirjaston kehittämishanketta *Kirjastofeissarit kylille ja kujille* vei onnistuneesti eteenpäin kesän ja syksyn aikana hankkeeseen palkattu hankekoordinaattori. Muiden toimijoiden tapahtumille kirjastot tarjosivat tilan 11 kertaa, mm. Porin ensi- ja turvakotiyhdistyksen jalkautuvan lähisuhdeväkivaltatyöntekijän ensiapujat. Näyttelyitä Galleria Hetkessä oli 12. Marraskuussa pääkirjasto aloitti toimimisen Varsinais-Suomen ELY:n järjestämän Seutu+ liikenteen palvelupisteenä. Kuntaliiton Kuntalaistutkimus 2024 mukaan 91 % vastaajista piti kirjastopalveluja melko tai erittäin hyvin hoidettuna. Tutkimuksen mukaan kirjastopalvelut koettiin erittäin hyvin saavutettaviksi ja kirjaston sähköisiä asiointipalveluita pidettiin erittäin toimivina.

Pääkirjastossa työskenteli v. 2024 aikana vakituisesti kuusi henkilöä, Honkajoen lähikirjastossa yksi. Omaa osaamista vahvistettiin erilaisissa webinaareissa sekä etä- ja lähikoulutuksissa. Erilaisilla työllistymisen edistämisen- tai työssäoppimisjaksoilla kirjastoissa oli 13 henkilöä, 1,51 htv.

Kirjasto tiedotti aktiivisesti ja ajantasaisesti toiminnastaan verkkosivuillaan, Facebookissa, Instagramissa, Kankaanpään Seudun kaupungin ilmoituksessa sekä uudessa Kankaanpää-sovelluksessa, johon kirjasto sai oman osionsa. Yhteistyötä tehtiin alueen kirjastojen lisäksi mm. oman kunnan varhaiskasvatuksen, koulujen ja musiikkiopiston sekä Europe Direct Pohjois-Satakunnan kanssa.

Tulosityksikön talousarvion toimintatuottojen toteuma 144,63 %, ylitystä selittää keväällä myönnetty AVI:n hankeavustus. Toimintakulujen toteuma 98,46 %. Toimintakatteen toteuma 96,54 %.

Iuseo Museon tehtävänä on ylläpitää ja vahvistaa Kankaanpään kulttuurin, historian ja ympäristön tuntemusta. Museo edistää kulttuuriperintöä ja taidetta koskevan tiedon saatavuutta tallentamalla ja säilyttämällä kulttuuriperintöä tuleville sukupolville. Museo harjoittaa ja edistää tutkimusta, tiedonvälitystä sekä näyttely- ja julkaisu-toimintaa. Museo vastaa esine-, valokuva- ja taidekokoelmista. Museotoiminnan tehtävä on olla osaltaan edistämässä kuntalaisten hyvinvointia.

Kehitetään museotoiminnan olosuhteita; museon tilaratkaisut ja vaihtuvien näyttelytilojen valaistuksen uusiminen. Toteutetaan vuosittainen vaihtuva näyttely; vuonna 2024 museon toiminnan 50-vuotisnäyttely. Kokoelmanhallintajärjestelmän uusimiseksi laaditaan suunnitelma ja kustannusarvio. Toteutetaan ja kehitetään museosisältöjä kaupungin yhteisen kulttuurikasvatus-suunnitelmaan kirjatun mukaisesti. Taidekehän kehittämistä jatketaan. Kehitetään yhteistyötapoja hyvinvointi-alueen toimijoiden kanssa.

Palvelukokonaisuuden toiminta ja talous 2024:**Kaupunginmuseo**

Kankaanpään kaupunginmuseon tehtävä on kerätä, tallentaa, tutkia ja esitellä kankaanpääläistä ja siihen oleellisesti liittyvää kulttuuriperintöä. Museo vastaa esine- ja valokuvakokoelmista sekä taidekokoelmista. Kankaanpään taide- ja kulttuuriperinnön tietopankkina museo tarjoaa aihealueisiin liittyvää asiantuntijapalvelua.

Museon toimipiste sijaitsee Niinisolassa, jossa ovat sekä näyttely-, kokoelmien säilytys- että työskentelytilat. Museon vastuulla on lisäksi Honkajoen kotiseutumuseon esinekokoelma Honkajoella, jota säilytetään ja esitellään lainaviljamakasiinissa Honkajoella.

Museossa työskenteli vuonna 2024 kaksi vakinaista viran- ja toimenhaltijaa; museonjohtaja ja museoamanuenssi. Lisäksi museon avoinnapidon tehtävissä työskenteli kaksi määräaikaisella tuntisopimuksella palkattua henkilöä museoapulaisten nimikkeellä. Honkajoen kotiseutumuseon avoinnapidon tehtävät hoidettiin vuonna 2024 osana museoapulaisten työtä. Museotoiminnan tukipalveluina rakennuksen huollosta vastaava henkilö on tilapalvelujen palveluksessa ja siistiä on ruoka- ja siivouspalveluiden kautta tuleva palvelu. Lisäresursseja museotyöhön saatiin kuntouttavassa työtoiminnassa olevan henkilön työpanoksesta.

Kesäkaudella kesäkuun alusta elokuun loppuun museo oli avoinna joka päivä pl. juhannus, kesäkauden ulkopuolella viikonloppuisin pl. joulunpyhät. Honkajoen kotiseutumuseo oli avoinna yleisölle heinäkuun lauantaisin sekä markkinaviikon yhteislaulutilaisuuden aikana. Museoiden näyttelyt olivat avoinna yhteensä 167 päivänä.

Museon kävijämäärät kehittyivät myönteisesti. Suurin yksittäinen vaikuttava tekijä kävijämäärien kehittymiseen olivat hyvin käynnistyneet kulttuurikasvatussuunnitelman mukaiset koululaisten museokäynnit. Vuoden kävijämäärä kasvoi edellisvuoteen verrattuna yli 40 %. Myös ryhmävierailujen ja museopedagogisten tilaisuuksien määrät kasvoivat. Heinäkuussa museon asiakkaille toteutetun kävijäkyselyn tulokset olivat myönteiset yleisarvosanan oltua 8,5 asteikolla heikoin 1 - korkein 10.

Vuonna 2024 museon tuottama näyttely juhlisti 50-vuotiaan Kankaanpään kaupunginmuseon kokoelmia ja toimintaa. Museo 50 vuotta Ajan jäljillä -näyttelyssä esiteltiin museon eri kokoelmia ja museotyötä.

Wanhat valokuvat -muisteluryhmä kokoontui kahdeksan kertaa osana Petäjä-opiston ohjelmaa. Museoamanuenssin päivystysiltoja jatkettiin, ne tarjosivat kankaanpääläisille mahdollisuuden löytää tietoa museon kokoelmista. Museolla järjestettiin yleisölle avoimia opastettuja kokoelmakurssituskierroksia. Yhteistyössä Niinisalalon kyläyhdistyksen kanssa toteutettiin kaksi pääsymaksutonta koko perheen tapahtumaa. Taidekehän kehittämiseksi työskentelevä, museonjohtajan vetämä taidekehätyöryhmä kokoontui toimintavuoden aikana säännöllisesti. Kulttuurikasvatussuunnitelman museosisällöt otettiin täydellä teholla käyttöön yhteistyössä koulujen ja varhaiskasvatuksen kanssa. Kulttuurikasvatussuunnitelman mukaiset koululaiskäynnit museolla toteutuivat.

Museo tekee säännöllistä ja aktiivista tiedottamista eri kanavien kautta; Facebook, kaupungin verkkosivut ja medialle suunnatut tiedotteet. Digitaalisuutta hyödynnettiin museossa perinteisten toimintamallien rinnalla. Suurin osa museolle tulevista tietopalvelupyynnöistä tapahtuu sähköisten kanavien kautta. Museon keskeisin digitaalinen työväline on kokoelmanhallintajärjestelmä. Käytössä olevan järjestelmän ylläpito on päättynyt ja tilalle tarvitaan uusi. Järjestelmästä toiseen siirryttäessä suurin kustannuserä tulee olemaan tiedostojen siirtäminen uuteen järjestelmään. Tiedostojen siirtämisen investointia valmisteltiin seuraavan vuoden talousarvioon ja tiedostoja vanhassa järjestelmässä siivottiin.

Museo on mukana valtakunnallisessa TAKO-kokoelmayhteistyössä, jossa Kankaanpään vastuualueina ovat kenkäteollisuuden ja sen tuotteiden, vaatetusteollisuuden (Reima) ja taidekoulutuksen SAMK/kuvataiteen tallentaminen. Vuoden 2024 kesäkuussa Museoviraston kinalossa toimineesta TAKO-verkostosta muodostettiin itsenäinen yhdistys Museoiden tallennus- ja kokoelmayhteistyöverkosto TAKO ry. Kaupunginmuseo liittyi yhdistykseen lautakunnan päätöksellä loppuvuodesta. Vuosittain, osana tallennustyötä, museonjohtaja haastattelee Kankaanpään taidekoulun 1.vuosikurssin opiskelijat. Museon henkilökunta toteuttaa lisäksi aktiivista yhteistyötä yli kuntarajojen toimien yhteistyöryhmissä ja hankkeissa.

Museotoiminnan keskeisiä kehityskohteita ovat sijainnista ja peruskuntoisen rakennuksen puutteista johtuen saavutettavuus, esteettömyys, säilytystilojen käytännöllisyys ja turvallisuus. Taidesäilytyksen ripustusseiniä teettämiseen saatiin vuonna 2022 investointirahoitus. Investointi päätettiin toteuttaa yhteistyössä Sataedun metallialan kanssa oppilastyönä. Projektin eteni 2024 syksyllä asennusvaiheeseen. Vuonna 2024 käynnistyi investointina museon vaihtuvien näyttelytilojen valaisimien uudistaminen. Valaisinhankein tehtiin syksyllä 2024 ja asennus toteutetaan yhteistyössä Sataedun sähköalan opiskelijatyönä. Sijainniltaan saavutettavampien, museotoimintaan soveltuvien tilojen etsintää on jatkettu, mutta sopivaa, kustannustehokasta tilaa ei ole löytynyt.

Museon kokoelmia kartutettiin aiempien vuosien tavoin pääosin lahjoituksin. Taidekokoelmaan liitettiin yksi teos. Valokuvakokoelma karttui lähes 2400 kuvalla. Myös museon arkisto ja kirjasto karttuivat vuoden aikana.

Vuoden 2024 talous oli museon tasapainoinen, tuloksen oltua 89,03 % talousarvion luvuista. Museo kuuluu museoiden valtionosuuden piiriin. Vuonna 2024 museolle myönnetty valtionosuus oli kaksi henkilötyövuotta; 62 953 €.

Liikunta Liikuntapalveluiden tehtävänä on tuottaa seutukunnan ihmisille monipuolisia liikunta- ja terveyttä edistäviä palveluja. Liikuntatoimi tarjoaa palveluja myös yli kuntarajojen yhteistyössä eri toimijoiden kanssa. Liikuntapalvelut luo edellytyksiä liikuntatoiminnalle, sen parissa tapahtuvalle seuratyölle sekä omaehtoiselle terveyttä edistävälle liikunnanharrastamiselle. Liikuntapalvelut suunnittelee, kehittää ja kunnossapitää liikuntapaikkoja ja alueita sekä ohjaa niiden käyttöä tasapuolisesti ja tarkoituksenmukaisesti.

Yhteistyön kehittäminen hyvinvointialueelta tulevien eri sidosryhmien kanssa mm. HYTE toimikunta/vastinparit. Käynnissä olevien hankkeiden (harrastamisen suomen malli, liikkuva aikuinen, rajattomasti liikuntaa) jatkaminen osana valtakunnallisia/alueellisia toimenpiteitä. Liikuntapalveluiden tilojen ja alueiden tehokas käyttö. Olosuhteiden kehittäminen (Hämeenkaan maastopyöräilyreittien viitoitus, Myllymäen senioripuiston rakentaminen).

Liikunta

Liikuntapalveluiden tehtävänä on tuottaa monipuolista liikuntaa ja terveyttä edistäviä palveluja ja tarjota niitä myös yli kuntarajojen yhteistyössä eri toimijoiden kanssa. Liikuntapalvelut luovat edellytyksiä liikuntatoiminnalle ja sen parissa tapahtuvalle seuratyölle sekä omaehtoiselle terveyttä edistävälle liikunnan harrastamiselle.

Liikuntapalveluissa työskenteli v. 2024 8,5 vakinaista viran- ja toimenhaltijaa (hyvinvointi- ja liikuntakoordinaattori, 4,5 liikunnanohjaajainnivalvojaa, 1 liikuntapaikkamestari ja 2 liikunta-alueiden hoitajaa sekä useita määräaikaista työntekijöitä (sijaiset). Liikunnanohjauksessa/uinninvalvonassa henkilöresurssi oli 4,5 ja infopisteessä 2,55 joilla kyettiin täyttämään nykyiset tehtävät. Vuoden 2024 lopussa liikunnanohjauksen ja uinninvalvonnan henkilöstöresurssista väheni 0,5 HTV ja toimintaa sopeutetaan vuonna 2025 siten että käytössä on 4 liikunnanohjaajaa/uinninvalvojaa. Liikuntakeskuksessa työskentelevät kiinteistöhoitajat kuuluivat tilapalvelujen sekä laitoshuoltajat siivouspalvelujen alaisuuteen.

Liikuntakeskuksen aukiolopäiviä kertyi vuoden aikana 325. Liikuntapalveluiden tilat ja alueet on pidetty avoimena ja toimintakuntoisina seitsemänä päivänä viikossa. Toimintavuoden aikana liikuntapalvelut järjestivät normaali-toimintojen lisäksi useita erilaisia tapahtumia kuten mm. uimakoulu, harrastemessut, liikuntahaasteet (haastepyräily, kävelyhaaste, vesijuoksuhaaste jne).

Liikuntapalvelut ylläpitävät ja kehittävät olosuhteita, joilla mahdollistetaan kaikkien turvallinen liikkuminen kunnan ylläpitämissä liikuntapaikoissa. Tilojen käyttöaste on ollut korkealla tasolla uudistuneiden tilojen myötä: Uimahallin asiakasmäärä oli 65 324 asiakasta, jossa on kasvua vuoteen 2023 verrattuna 3 % ja vuoteen 2022 18%.

Muut tilat: Kuntosali-, painonnostosalit 44105 (+0,8%), Judo- ja painisali 20854 (+43%), Nyrkkeily sali 20574 (+40%), Palloiluhalli 553 219 (+7%), Monitoimitila 24970 (+60%). Kaikkia liikuntatiloja ja alueita käyttävät liikuntapalveluiden lisäksi koulut, seurakunnat, järjestöt/yhteisöt sekä yksityiset henkilöt.

Kankaanpään kaupunki osallistui kuntaliiton kuntatutkimukseen jolla kartoitettiin kuntalaisten asenteita ja osallistumista kunnissa. Liikuntapalvelut arvostettiin Kankaanpään kuntapalveluissa ensimmäiselle sijalle. Liikuntapalvelut saivat paremmat arviot kuin muissa tutkimuskunnissa keskimäärin. Kankaanpäässä liikuntapalveluita pidettiin melko tai erittäin hyvin hoidettuina 91% vastaajista.

Kankaanpään liikuntakeskus on saavuttanut merkittävän tunnustuksen tulella valituksi vuoden 2024 liikuntapaikaksi. Tunnustuksen jakoivat opetus- ja kulttuuriministeriön edustajat.

Kankaanpään kaupunki on mukana harrastamisen Suomen mallissa. Kaikkien Kankaanpään koulujen 4.-6 luokan oppilaille on pystytty tarjoamaan mahdollisuus listan toiveharrastukseen ja jokaiselle koululle, 1.–9. luokkalaisten, vähintään yksi toivelista löytyvä harrastus. Eri harrastuksia on ollut tarjolla 21, ryhmiä 29. Harrastustoimintaan on osallistunut 250 lasta. Hanketta vetää hankkeeseen palkattu hankekoordinaattori. Hanke palkittiin Satakunnan urheilugaalassa laadukkaasta toiminnasta lasten harrastusten edistämiseksi.

Kankaanpään kaupunki on ollut mukana Ikäinstituutin koordinoimassa Voimaa vanhuuteen -hankkeen mentorointiohjelmassa vuosina 2022-2024. Hankkeen tavoitteena on ollut lisätä ikäihmisille voima- ja tasapainoharjoittelua, liikuntaneuvontaa sekä ulkoilua. Kankaanpään kaupunki pitää tärkeänä olla edistämässä ikäihmisten hyvinvointia ja jatkaa ohjelmassa myös vuosina 2025-2027.

Liikunnallinen elämäntapahanke käynnistyi Kankaanpäässä 3.4.2023. Hankkeen ajatus on löytää terveydenhuollon ammattilaisten kanssa yhteistyössä hyvin vähän tai ei lainkaan liikuvat työikäiset Kankaanpäälaiset ja tarjota heille mahdollisuutta tavata maksutta liikuntaneuvoja, joka auttaa ja motivoi pääsemään liikkeelle. Liikuntaneuvoja auttaa osallistujia hoitamaan omaa terveyttään liikunnan ja tasapainoisen ravinnon kautta. Hankkeen piiriin kuului vuoden 2024 lopussa 110 liikuntaneuvonta asiakasta (+50% lisäys edelliseen vuoteen).

Liikuntapalvelut ovat luoneet matalankynnyksen tuotteita eri kohderyhmille mm. Seniori ranneke yli 65-vuotialille ja erityisuimakortti. Seniorirannekkeen haltijoita on 300 kpl ja erityisuimakortin haltijoita 131 kpl. Tuotteet ovat merkittävä osa edistää ikäihmisten hyvinvointia ja toimintakyvyn ylläpitämistä.

Hämeen kangas on yksi Kankaanpään kaupungin vetovoimatekijöistä ja alueen olosuhteita (talvikunnossapitoa) seurattiin Sometecin kautta yli 1100 000 kertaa. Hämeen kankaan virkitys- ja käyttösuunnitelman päivitys tulisi laatia ajantasalle metsähallituksen toimenpitein että Hämeen kankaan käyttöä voidaan edelleen jatkaa ja kehittää virkitys- ja monikäyttöalueena.

Vanhusneuvosto kokoontui toimintavuoden aikana yhden kerran ennen kuin neuvoston nimi muutettiin vanhus- ja vammaisneuvostoksi. Vanhus- ja vammaisneuvosto kokoontui uudella kokoonpanolla 6x. Neuvosto järjesti toimintavuoden aikana 2x seniorisumpit, joissa kuultiin ajankohtaisia asioita sekä edistettiin yhteisöllisyyttä.

Liikuntapalvelut tekivät yhteistyötä eri sidosryhmien (hyvinvointialue, ympäristökunnat, seurakunnat, hankkeet, AVL, puolustusvoimat, metsähallitus jne.) kanssa liittyen alueen ja toimintojen kehittämiseen ja tiedottivat toiminnastaan useiden sosiaalisen median kanavien kautta

Toiminnallisten tavoitteiden toteutuminen: Taloudellisten tavoitteiden toteutuminen: Tulosityksikön toimintatuotot ylittivät 44,8 % arvioidusta ja menot alittivat 4,3 % talousarviossa arvioiduista luvuista. Toimintakatteen toteuma oli 88,06 %.

Investointien ja alueiden kehittämisen osalta toteuma oli seuraava:

Kuninkaanlähden ampumarata – KESKEN

odotetaan metsähallitukselta radan käyttöoikeuden saamista, että voidaan käynnistää ympäristölupamenettely

Myllymäen senioripuisto – TOTEUTETTU

Kaupungin ja -5-tienristeyksen välisen yhdysreitlin kehittäminen/pitkospuut – TOTEUTETTU

Nuoriso Nuorisopalveluiden tehtävänä on toimintaan liittyvien palveluiden tuottaminen, tukeminen ja kehittäminen sekä toiminta nuorten syrjäytymisen ehkäisemiseksi yhteistyössä monialaisten verkostojen kanssa. Tuetaan ja edistetään nuorten kasvua, hyvinvointia, osaamista ja osallistumis- ja vaikutusmahdollisuuksia, sekä vahvistetaan nuorten itsenäistymistä. Ehkäisevä päihdetyö ja etsivä nuorisotyö tukevat vahvasti nuoria ja nuoria aikuisia eri elämän vaiheiden tilanteissa.

Jatketaan koulu yhteistyötä yhteisiä käytäntöjä kehittämällä. Hankkeen kautta saatu palkattua koulunuorisotyöntekijä v.2024 syksyyn saakka. Selvitetään hankkeen jatkamahdollisuuksia, että hanketta voitaisiin jatkaa syksyn 2024 jälkeen ensisijaisesti jatkorahoituksella. Nuorisotilatoiminnassa pyritään lisäämään aukioloaikoja, teemapäiviä sekä ympärivuoden toteutettavia toimintoja. Nuorisopassin käyttö mahdollisuuksien monipuolistaminen. Yhteistyötapojen kehittäminen uuden hyvinvointialueen toimijoiden kanssa. Nuorisolle suunnatut asiakaskyselyt 2 x vuodessa.

Palvelukokonaisuuden toiminta ja talous 2024:

Nuorisopalvelut

Ehkäisevän päihdetyön tehtävänä on ehkäistä ja vähentää päihteiden käyttöä vaikuttamalla saatavuuteen, tietoihin ja asenteisiin, käyttötappoihin sekä ongelmakäyttöä synnyttäviin olosuhteisiin ja sitä tukevaan kulttuuriin. Erityisen tärkeää on moniammatillinen verkostoyhteistyö eri viranomaistahojen kesken sekä koulujen kanssa tehtävä yhteistyö. Nuorisopalveluiden työntekijät ovat käyneet ehkäisevän päihdetyön koulutuksia kuten Omin jaloin- toimintamalli sekä Valomerkki- koulutus. Nuorisotyöntekijä toimii ehkäisevän päihdetyön yhteyshenkilönä Kankaanpäässä ja kuuluu Satakunnan mielenterveys- ja päihdetyöryhmään. Nuorisotiloilla järjestetään erilaista vapaa-ajantoimintaa sekä teemapäiviä. Keskustan tiloja käyttävät myös aamupäivisin eläkeläisryhmät, viikonloppuisin yhdistykset. Sosiaalinen media on edelleen vahvasti käytössä virtuaalisena nuorisotilana, jonka kautta nuorilla, jotka eivät tule nuorisotilalle on mahdollisuus keskustella sekä tavata toisiaan ja työntekijöitä.

Nuorisotilojen käyttäjämäärä olivat vuonna 2024 Kankaanpään keskustan nuorisotilassa 11636 ja Honkajoen nuorisotilassa 2741. Aukiolopäivät Kankaanpään keskustan nuorisotila 175 päivää ja Honkajoen nuorisotila 105 päivää. Lasten ja nuorten leirejä järjestettiin kesällä viisi: Jyllin leirikeskuksesta (7–10 vuotiaat ja 11-13-vuotiaat). Luovantoiminnanleirit keskustan nuorisotilassa (11-13 vuotiaat ja 7-10-vuotiaat). Leireille palkattiin myös 3 nuorta apuohjaajiksi. Pidimme myös kepparikerhon (8-11-vuotiaille) Järjestimme retkiä huvipuistoon, yökahvila toimintaa, koulujen tutustumiskäyntejä, discoja sekä koulupysäkkejä ylä- ja ala-kouluilla. Yhteistyöverkostot kokoontuivat säännöllisesti vuoden 2024 aikana, mm. Satakunnan nuorisotoimien sekä etsivän nuorisotyön esimiehet sekä työntekijät. Nuorisopalveluilta on edustus myös oppilashuollon ohjausryhmässä sekä Ehkäisevän päihdetyön työryhmässä. Nuorisopalvelut myös vastaavat nuorten ohjaus- ja palveluverkoston tapaamisista. Nuorisopalvelut toimi harrastemessuilla ja Ramppikuumeessa, oli mukana myös Hörhiäisviikon ja Taidekevään suunnitteluryhmissä sekä muissa toimintaamme kuuluvissa kehittämis- ja yhteistyötapaamisissa- ja verkostoissa.

Nuorisovaltuuston tehtävä on toimia kaupunkinsa nuorten edunvalvojana. Nuorisovaltuustossa toimii kuntaliitoksen myötä 14 nuorta, 13–18-vuotiaita. Nuorisovaltuusto kokoontui säännöllisesti 8 kertaa vuoden 2024 aikana. Nuorisovaltuuston jäsenillä on puhe- ja läsnäolo-oikeus lautakuntien kokouksissa. Nuorisovaltuuston jäsen voidaan kutsua myös kaupunginhallituksen ja johtoryhmän kokouksiin. Nuorisovaltuuston toimikausi on kaksi vuotta ja toimintaa ohjataan nuorisotoimen kautta.

Etsivä nuorisotyö on erityisnuorisotyötä, jonka tavoitteena on olla läsnä nuorten keskuudessa ja tarjota mahdollisuus turvalliseen ja luottamukselliseen aikuiskontaktiin. Etsivä nuorisotyö tekee vaativaa kasvatus- ja kohtaamistyötä nuorten kasvun äärellä ja etsii yhdessä nuoren kanssa ratkaisuja nuoren pulmiin ja kysymyksiin ja auttaa nuorta saavuttamaan tarvitsemansa palvelut. Etsivässä nuorisotyössä tavoitteena on turvata nykyistä paremmin palvelujen saatavuus nuorille, joilla ei ole riittävästi omaa aloitetykyä hakeutua palvelujen piiriin sekä luoda nuorten verkostoon toimintamallia, jotta järjestelmän ulkopuolelle ajautuneet ja siitä tippumassa olevat nuoret tulisivat tavoitetuksi. Toiminta perustuu vapaaehtoisuuteen ja on nuorelle täysin luottamuksellista. Etsivä nuorisotyö tekee seutukunnallista etsivää nuorisotyötä, johon kuuluu Kankaanpään lisäksi Karvia, Jämijärvi, Siikainen ja Pomarkku. Työn kohderyhmänä ovat 16-29-vuotiaat nuoret ja nuoret aikuiset. Vuonna 2024 asiakkuuksia oli yht. 88. Tärkeänä osana etsivän nuorisotyön perustyötä on toteuttaa Aikalisätoimintaa Puolustusvoimien, Siviilipalveluskeskuksen ja lähikuntien kanssa, osallistuen joka syksy kutsuntatilaisuuksiin. Tänä vuonna etsivät nuorisotyöntekijät haastattelivat 115 kutsunnanalasta nuorta. Etsivällä nuorisotyöllä on käytössään erilaiset sosiaalisen median alustat. Työhön kuuluu myös hävikkiruuan jako asiakkailleen. Lisäksi etsivä nuorisotyö sai nuorillensa Earfest-tapahtumalta rahalahjoituksen ja Kankaanpään Rotary klubilta lahjakortteja nuorten tarpeisiin. Etsivään nuorisotyöhön haettiin OKM:n vuosittaista palkka-avustusta ja sitä saatiin 57 600 euroa.

Toimielin	Kaupunkisuunnittelulautakunta
Tulosalue	Kaupunkisuunnittelu
Tilivelvollinen	Rakennustarkastaja

Palveluajatus

Kaupunkisuunnittelulautakunnan alainen tulosalue luo edellytyksiä hyvään ympäristöön ja kaupungin kehittämiseen tuottamalla alueiden käytön suunnitteluun ja rakentamiseen liittyviä palveluja.

Toimialaan kuuluvat kaavoitus, mittaus- ja kiinteistötoimi sekä rakennusvalvonta.

Strategiasta johdetut valtuustoon nähden sitovat toiminnalliset tavoitteet

Strateginen päämäärä ja tulosalueen sitova tavoite

Älykäs ja monipuolinen elinvoima

1. Turvataan tonttitarjonnalla Kankaanpään kehittymismahdollisuudet ja huolehditaan kaupunkiympäristön laadusta.

Toteuma 2024

Toteutunut. Tonttitarjonnan tilanne on määrällisesti hyvä. Kaupunkiympäristön laadusta huolehditaan aktiivisella suunnittelulla ja yksikköjen välisellä yhteistyöllä

2. Kaavoituksella edistetään nykyisten ja tulevien yritysten elinvoimaisuutta

Toteuma 2024

Toteutunut. Vuoden 2024 aikana on työstetty eteenpäin yrittäjistä lähtöisin olevia kaavoitushankkeita ja tehty kehitystyötä yhdessä SAMK:n kanssa mm. Kirkkokallion yleissuunnitelman valmistelussa.

Mukava arki

3. Kehitetään rakennusvalvonnan sähköistä luvitusprosessia ja palvelevaa sähköistä arkistointia

Toteuma 2024

Uuden rakentamislain muutokset saatu tehtyä sähköisiin järjestelmiin

4. Kaupunkisuunnittelun asiakaslähtöiset palvelut sujuvasti kuntalaisten saatavilla

Toteuma 2024

Toteutunut. Kaupunkisuunnitteluun saatu rekrytoitua lisää henkilökuntaa.

Kestävä ja ketterä kaupunki

5. Suoritetaan kaupunkisuunnittelun toimeksiannot kohtuullisessa ajassa

Toteuma 2024

Toteutunut, toimiksiannoissa ei suuria viivytyksiä

6. Uusiutuvien energiamuotojen edistäminen kaavoituksella ja luvituksella

Toteuma 2024

Toteutunut, uusia hankkeita menossa kaavoituksessa ja rakennusvalvonnassa

7. Valmistaudutaan tulevan rakennuslain tuomiin muutoksiin

Toteuma 2024

Toteutunut, on valmistauduttu tulevaan lakimuutokseen.

8. Selvitetään metsänhoitoyhdistyksen kanssa metsästrategian tekeminen.

Toteuma 2024

Metsästrategia valmistuu vuoden 2025 alkupuolella

Tulosalueen määräraha (toimintakate sitova)

Kaupunkisuunnittelu	TP 2021	TP 2022	TP 2023	TA 2024	TP 2024	TOT %
Tuotot	275 323	327 699	431 696	360 375	328 162	91,1
Myyntituotot	51 949	97 621	139 038	108 300	52 330	48,3
Maksutuotot	110 867	83 296	85 057	113 000	132 894	117,6
Tuet ja avustukset	4 042	12 543	80 600	17 000	5 652	33,2
Muut toimintatuotot	108 465	134 239	127 002	122 075	137 287	112,5
Kulut	-757 477	-798 108	-738 802	-880 426	-731 592	83,1
Henkilöstökulut	-590 630	-628 685	-554 064	-657 332	-503 013	76,5
Palvelujen ostot	-131 423	-140 829	-148 930	-184 254	-189 923	103,1
Aineet, tarvikkeet, tavarat	-8 207	-7 220	-8 902	-13 280	-12 633	95,1
Avustukset	0	0	0	0	0	0,0
Muut toimintakulut	-27 217	-21 375	-26 906	-25 560	-26 023	101,8
Toimintakate	-482 154	-470 409	-307 106	-520 051	-403 430	77,6

Tavoitteiden toteutumista kuvaavat mittarit

Mittari	TP2021	TP2022	TP 2023	TA 2024	TP 2024
Kaavat suunnitteilla / valmistuvia	6/4	7/3	10/1	4/4	5/1
Kaavoitetut uudet tontit	2	1	1	5	0
Keskeneräiset rakennusluvut	450	330	350	300	320
Rak.lupien suunnitelmat kunnossa	on	on	on	on	on
Tonttien rekisteröinti siten, ettei rakennuslupien myöntäminen rekisteröinnistä johtuen viivästy %	100	100	100	100	100
Lakkaavat määräaalat (lkm)	9	9	6	10	13

Kysyntä- ja laajuustiedot

Kysyntä- ja laajuustieto	TP2021	TP2022	TP 2023	TA 2024	TP 2024
Poikkeamispäätökset ja suunnittelutarveratkaisut	14	5	8	8	8
Kaavat ja kaavamuuotokset (kpl)	3	3	1	4	1
Rakennusluvut	210	203	175	160	151
Katselmusten määrä	486	489	531	450	322
Lohkomiset kpl	12	11	5	15	6
Tonttijaot kpl	3	12	3	10	0
Etuoisto-oikeusasiat / kpl	313	248	263	200	243
Rakennusvalvontamittaukset	84	98	110	80	78
Tonttien luovutus	2	4	3	5	3

Tulosalueen sisältämät palvelukokonaisuudet

Maankäyttö

Palvelualueen kuvaus

Maankäytön palvelukokonaisuuden tehtävänä on toteuttaa kaupungin strategisia päämääriä kaavoituksen ja muun yhdyskuntasuunnittelun keinoin tavoitteena kehittyvä, toimiva, taloudellinen ja viihtyisä kaupunki. Palvelukokonaisuus huolehtii kaavojen ajanmukaisuudesta ja tonttitarjonnan riittävydestä elinkeinoelämän, asumisen, palvelujen ja virkistäytymisen tarpeisiin.

Toiminnan painopisteet ja olennaiset muutokset suunnitelmakaudella

Toiminnan painopistealueet suunnittelukaudella pohjautuvat kaavoituskatsaukseen 2023 ja kaavoitusohjelmaan 2024 - 2026.

Palvelukokonaisuuden toiminta ja talous 2024:

Maankäyttö

Kaavoituskatsaus 2024 ja kaavoitusohjelma 2025-2027 laadittiin syksyllä 2024 talousarvion yhteydessä. Koonnissa kerrotaan tarkemmin vireillä olevista ja lähitulevaisuudessa mahdollisesti käynnistyvistä kaavoitushankkeista. Aineisto on luettavissa kaupungin maankäytön verkkosivuilla.

Kaavoittaminen edistyi alkuvuoden aikana Porista ostetun kaavoituspalvelujen avulla. Pääpaino oli yleiskaavoituksen edistämässä mm. isojen energiatuotannon hankkeiden kanssa. Ostopalveluita ei käytetty asemakaavojen edistämiseen. Uusi kaupunkisuunnittelupäällikkö palkattiin toukokuun lopulla, ennen kesälomakauden alkua. Kaupunkisuunnittelun yksikössä jatkuu tästä huolimatta vajaamiehitys.

Toiminnallisten tavoitteiden toteutuminen

Vuoden 2024 aikana valmistui yksi lainvoiman saanut ranta-asetus: Kaukojärven ranta-asetuksen muutos. Isoista yleiskaavahankkeista hyväksymisvaiheeseen asti eteni Paholammen ja Haukkasalon tuulivoimaloiden osayleiskaavat, joista kummastakin saatiin kunnallisvalitus.

Asemakaavoituksessa jatkettiin mm. Kankaanpään keskustan Jämintien asemakaavamuutosta, jonka lisäksi käynnistettiin ja jatkettiin asemakaavahankkeet Honkajoen keskustan Porhonttiellä ja torialueella sekä Teollisuustiellä. Hankkeiden pääpaino on liikenteellisten parannusten mahdollistaminen osana kokonaisvaltaista alueen kehittämistä kaupungin strategisten päämäärien mukaisesti.

Edunvalvontaa kaavoitusasioissa tehtiin vuoden aikana mm. Satakunnassa käynnissä olevan maakuntakaavan laadinnassa, josta jätettiin vuoden aikana valmisteluvaiheen lausunto. Asuin- ja teollisuustonttien lukumääräinen tilanne on Kankaanpäässä ja Honkajoella hyvä.

Talouden toteutuminen

Maankäytön tuotot sekä kulut kasvoivat vuodesta 2023. Tulot ja menot pysyivät talousarviossa esitetyissä raameissa. Tuottoja oli 14 840 euroa ja kuluja 165 070 euroa,

Mittaus

Mittaustoimisto tuottaa maastomittausta talon- ja kunnallistekniikanrakentajien tarpeisiin, pitää kaupungin karttojen ajantasaisuudesta huolen, tekee lohkomistoimituksia rakentajien tarpeisiin, myy asuin-, teollisuus ja liiketontteja, hoitaa kaupungin metsä- ja maaomaisuutta

Sähköisen asioinnin edelleen kehittäminen. Uuden rakentamislain tuomat muutokset ja niihin valmistautuminen.

Palvelukokonaisuuden toiminta ja talous 2024:

Mittaus

Toiminnallisten tavoitteiden toteutuminen

Mittaus palvelukokonaisuudessa tehtiin vuoden 2024 aikana 8 kpl rekisterinpitäjän päätöksiä ja lohkomistoimituksia. Omakotitontteja myytiin kolme kappale ja teollisuustontteja yksi kappale.

Vuoden aikana jatkettiin kaupungin eri kartastojen ylläpitotehtäviä sekä hoidettiin kunnallistekniset ja rakennusvalvontaan sekä kiinteistönmuodostukseen liittyvät mittaustehtävät. Lisäksi on jatkettu osoiterekisterin laadunparannustyötä MML:n ja VTJ:n aineistoihin verraten. Toiminnallisista tavoitteista on suoriuduttu kohtalaisesti.

Metsien hoitoa jatkettiin yhteistyössä Metsänhoitoyhdistys Karhun kanssa. Kaupungille aloitettiin uuden Metsästrategian tekeminen.

Uusi kaupungingeodeetti palkattiin kesälomien jälkeen.

Mittausryhmälle hankittiin uusi sähköinen pakettiauto.

Tulosalueen sisältämät palvelukokonaisuudet

Maankäyttö	TP 2021	TP 2022	TP 2023	TA 2024	TP 2024	TOT %
Tuotot	19 756	3 840	3 310	18 000	14.840	82,4
Kulut	-182 015	-168 947	-152 879	-202 613	-165.070	81,5
Toimintakate	-162 259	-165 107	-149 569	-184 613	-150.231	81,4

Rakennusvalvonta	TP 2021	TP 2022	TP 2023	TA 2024	TP 2024	TOT %
Tuotot	102 298	95 431	110 516	120 800	134.344	111,2
Kulut	-234 612	-219 882	-248 817	-258 739	-216.292	83,6
Toimintakate	-132 314	-124 451	-138 301	-137 939	-81.948	59,4

Mittaus	TP 2021	TP 2022	TP 2023	TA 2024	TP 2024	TOT %
Tuotot	153 269	228 427	317 871	221 575	178.979	80,8
Kulut	-340 850	-409 279	-337 106	-419 074	-350.229	83,6
Toimintakate	-187 581	-180 851	-19 236	-197 499	-171.251	86,7

Toimielin	Tekninen lautakunta
Tulosalue	Rakennettu ympäristö
Tilivelvollinen	Tekninen johtaja

Palveluajatus

Rakennettu ympäristö -tulosalueen tavoitteena on kehittää ja ylläpitää kestävä, turvallista, terveellistä ja hyvinvointia edistävää rakennettua kaupunkiympäristöä, joka palvelee toiminnallisesti hyvin kaupungin yhdyskuntarakennetta, asukkaita ja elinkeinoelämää. Palvelut pyritään järjestämään resurssiviisaasti ja asiakaslähtöisesti.

Tulosalue vastaa kunnallistekniikan ja vesihuollon suunnittelusta, rakennuttamisesta ja rakentamisesta sekä niiden yllä- ja kunnossapidosta. Tulosalue vastaa myös kaupungin omistamien kiinteistöjen ja toimitilojen investointihankkeiden suunnittelun ohjauksesta ja rakennuttamisesta sekä kaupungin omistamien toimitilakiinteistöjen ja -tilojen sekä ulkoa vuokrattujen tilojen isännöinnistä, yllä- ja kunnossapidosta.

Strategiasta johdetut valtuustoon nähden sitovat toiminnalliset tavoitteet

Strateginen päämäärä ja tulosalueen sitova tavoite

Älykäs ja monipuolinen elinvoima

Sähköisten palveluiden kehittäminen

Toteuma 2024

Sähköisten palveluiden kehittäminen on edennyt. Kaupunki on valmistellut Otakantaa.fi -palvelun käyttöönottoa kuntalaisten osallistamiseen esim. katuhankkeissa. Käyttöönotto tapahtunut vuoden 2025 alussa. Häiriöviestintä otettu käyttöön vesihuollon ja katutyömaiden viestinnässä.

Eri lähteistä saatavan tiedon kerääminen (omaisuus-, mitattu ja avoin data, paikkatieto) ja hyödyntäminen toiminnan ylläpidossa, suunnittelussa, päätöksenteossa ja kehittämisessä.

Toteuma 2024

Eri lähteistä saatavan tiedon kerääminen ja hyödyntäminen on edennyt suunnitellusti. Uusia digitaalisia palveluratkaisuja on otettu käyttöön, mikä on parantanut tiedon saavutettavuutta ja hyödynnettävyyttä. Esimerkkinä Autorin käyttö kunnossapitotöiden seuraamisessa sekä InfraWeb -ohjelman tehokkaampi käyttö ja päivittäminen.

Palveluiden ja toiminnan sopeuttaminen toimintaympäristön muutosten edellyttämällä tavalla.

Toteuma 2024

Toimintaympäristön muutoksiin on reagoitu joustavasti kehittämällä palveluita tarpeiden mukaisesti. Digitaalisten työkalujen integrointi osaksi toimintaa on sujunut onnistuneesti. Kehitystyö jatkuu jatkuvana prosessina, jossa huomioidaan uudet teknologiset mahdollisuudet ja toimintaympäristön vaatimukset.

Mukava arki

Rakennetun kaupunkiympäristön ylläpitäminen ja kehittäminen kestäväällä tavalla tavoitteena hyvin toimiva, turvallinen, terveellinen, viihtyisä ja hyvinvointia edistävä elinympäristö.

Toteuma 2024

Rakennetun kaupunkiympäristön ylläpito ja kehittäminen on edennyt kestävä kehityksen periaatteiden mukaisesti. Kaupunkiympäristöä on parannettu turvallisemmaksi, terveellisemmäksi ja viihtyisämmäksi erilaisten kunnossapito- ja investointihankkeiden avulla.

Liikenneturvallisuuden parantaminen rakenteellisin toimenpitein ja liikennejärjestelyin sekä kävelyn ja pyöräilyn edistäminen liikenneväyliä parantamalla ja uusi yhteyksiä rakentamalla.

Toteuma 2024

Liikenneturvallisuutta on edistetty toteuttamalla rakenteellisia toimenpiteitä, kuten suojateiden parannuksia, liikennemerkkipäivityksiä sekä ajoesteitä. Kävelyn ja pyöräilyn olosuhteita on kehitetty rakentamalla uusia kevyen liikenteen väyliä (Teollisuustie) ja parantamalla olemassa olevia yhteyksiä. Liikenneturvallisuustyöryhmän toiminta on vakiintunutta.

Vesihuollon toimintavarmuus ja hyvälaatuisen talousveden häiriötön jakelu asiakkaille. Jäteveden tehokas puhdistaminen ja viemäriverkoston toimivuus sekä ympäristövaikutusten minimoiminen.

Toteuma 2024

Vesihuollon toimintavarmuutta on ylläpidetty varmistamalla häiriötön talousveden jakelu ja viemäriverkoston toimivuus. Jäteveden puhdistuksen tehokkuutta on lisätty valmistuneen investointihankkeen myötä ja ympäristövaikutuksia on pystytty vähentämään.

Rakennusten turvallisuus, terveellinen sisäilma ja hyvin toimivat tilat.

Toteuma 2024

Rakennusten turvallisuus ja terveellinen sisäilma on pidetty keskeisenä tavoitteena ja tilojen toimivuutta on parannettu korjaus- ja ylläpitotoimenpiteillä. Havaittuihin ongelmakohtiin on puututtu nopeasti ja esim. Honkajoen päiväkodin osalta on päädytty vuokraamaan toimintaan soveltuvat terveelliset tilat (toteutuu 2025).

Kuntalaisten ja asiakkaiden tarpeiden huomioiminen, kuntalaisten tasapuolinen kohtelu ja osallistaminen.

Toteuma 2024

Kuntalaisten ja asiakkaiden tarpeita on huomioitu ja osallistamisen lisäämiseksi valmisteltu Otakantaa -palvelun käyttöönottoa.

Varautuminen rakennetun infran ylläpidossa, kunnossapidossa ja suunnittelussa ilmastonmuutokseen ja sen tuomiin säänvaihteluihin.

Toteuma 2024

Ilmastonmuutokseen varautuminen on otettu huomioon rakennetun infrastruktuurin ylläpidossa ja suunnittelussa. Sään ääri-ilmiöihin, kuten rankkasateisiin ja helleaaltoihin, on varauduttu erilaisten toimenpiteiden ja rakenteellisten ratkaisujen avulla. Hulevesien hallintaan on panostettu vuonna 2024 merkittävästi.

Kestävä ja ketterä kaupunki

Teknisten palveluiden tuottaminen resurssiviisaasti (talous-, henkilöstö, energia-, henkilöstä ja materiaaliresurssit).

Toteuma 2024

Teknisten palveluiden tuotanto on toteutettu tehokkaasti.

Rakennetun omaisuuden ylläpito- ja kunnossapito kestävästi ja ennakoivasti. Omaisuuden korjausvelan pienentäminen.

Toteuma 2024

Rakennetun omaisuuden ylläpitoa ja kunnossapitoa on kehitetty kestävillä ja ennakoivilla ratkaisuilla, mikä on osaltaan vähentänyt korjausvelkaa.

Kaupungin ilmastotyö ja hiilineutraaliutta edistävien toimenpiteiden suunnittelu ja toteuttaminen: ilmasto-ohjelman ja energiatehokkuussopimuksen tavoitteiden mukaiset toimenpiteet.

Toteuma 2024

Kaupungin ilmastotyö on edistynyt suunnitelmallisesti ja tavoitteiden mukaisesti. Ilmasto-ohjelman mukaisia toimenpiteitä on toteutettu, ja energiatehokkuutta on parannettu hankkeilla (esim. JVKP toimenpiteet ja Taidekoulu valot). Hiilineutraaliustavoitteiden saavuttamiseksi on tehty konkreettisia investointeja uusiutuvaan energiaan ja vähäpäästöisiin ratkaisuihin (JVKP aurinkopaneelit ja Autolatauspisteet). Kehitystyö jatkuu kohti entistä resurssiviisaampaa ja ilmastoystävällisempää toimintamallia.

Tulosalueen määräraha (toimintakate sitova)

Rakennettu ympäristö	TP 2021	TP 2022	TP 2023	KV 2024	TOT 2024	TOT %
Tuotot	7 391 253	7 819 075	8 572 658	8 471 438	8 824 091	104,16 %
Myyntituotot	3 241 217	3 263 590	3 331 820	3 262 749	3 345 016	102,52 %
Maksutuotot	0					
Tuet ja avustukset	110 314	95 997	93 696	61 492	63 631	103,48 %
Muut toimintatuotot	4 039 723	4 459 488	5 757 783	5 147 197	5 415 444	105,21 %
Valmistus omaan käyttöön				241 360	0	0,00 %
Kulut	-9 146 777	-10 118 901	-8 272 754	-8 163 742	-8 628 602	103,41 %
Henkilöstökulut	-1 832 001	-1 896 801	-1 996 367	-2 268 592	-1 921 615	84,71 %
Palvelujen ostot	-3 578 437	-4 281 981	-3 493 663	-3 009 171	-3 682 113	115,46 %
Aineet, tarvikkeet, tavarat	-2 387 145	-2 470 138	-2 407 085	-2 418 717	-2 475 948	102,37 %
Avustukset	-28 473	-53 768	-135 197	-238 000	-234 477	98,52 %
Muut toimintakulut	-1 320 723	-1 416 213	-240 442	-229 262	-314 449	137,16 %
Toimintakate	-1 755 524	-2 299 826	299 904	549 056	195 489	52,97 %

Tavoitteiden toteutumista kuvaavat mittarit

Mittari	TP 2021	TP 2022	TP 2023	TA 2024	TP 2024
Kadut ja yleiset alueet					
Uusia katuja ja kevyen liikenteen väyliä, jm	165	0	0	1880	1200
Katujen perusparannus, jm	670	596	720	250	466
Päällysteiden uusiminen, m ²	14764	9816	7878	14000	33123
Tilapalvelut					
Tilojen täyttöaste %	95,3	97,5	97	97	97
Kiinteistöjä kaukovalvonnassa kpl	25	24	25	25	25
Vesihuoltolaitos					
Verkostoon pumpattu vesimäärä 1000m ³	2162	2112	2038	2000	2072
Vesijohtoverkoston vuotovesimäärä %	23 %	21 %	19	< 13 %	22 %
Käsitelty jätevesimäärä 1000 m ³	1160	1088	1321	1085	1202
Jäteveden vuotovesimäärä %	50 %	48 %	55	< 35 %	49 %
Vesijohtoverkoston uusiminen/ saneeraus jm	360	798	440	500	540
Jätevesiverkoston saneeraus/uusiminen jm	330	460	530	500	160
Putkirikkojen määrä kpl	9	10	4	< 10	8

Kysyntä- ja laajuustiedot

Kysyntä- ja laajuustieto	TP 2021	TP 2022	TP 2023	TA 2024	TP 2024
Rakennettu ympäristö					
Henkilöstö, vakituiset	31	31	37	35	34
Ostettu energia / koko kaupunki (sähkö, MWh)	9 182	7 414	7 389	7 400	7 555
Kadut ja yleiset alueet					
Pää- ja kokoojakadut, km	46,5	46,5	46,5	46,5	46,4
Tonttikadut, km	48,5	48,6	48,5	49,7	48,7
Kevyen liikenteen väylät, km	40,0	40,0	41	41,3	42,1
Katu- ja puistovalaistus, kpl	3590	0	0	0	0
Leikkialueet	26	28	28	28	27
Puistot, ha	27	27	27	27	27
Koirapuisto, kpl	1	1	1	1	1
Koirauimaranta	1	1	1	1	1

Kysyntä- ja laajuustieto	TP 2021	TP 2022	TP 2023	TA 2024	TP 2024
Hulevedet ja muu kuntatekniikka					
Hulevesiviemäriverkosto, km	74	74,2	74,3	74,3	74,9
Yksityisteitä kunnossapidossa, km	192	192	13,4	15	12,5
Tilapalvelut					
Ostettu energia (öljy), l	138 106	126 400	111 463	100 000	85 000
Ostettu energia (kaukolämpö), MWh	11 949	10 512	9 966	12 000	8 200
Tilapalvelun hallinnoimat tilat, m ²	84 972	82 272	80 016	83 000	80 016
Vesihuoltolaitos					
Vedenottamot, kpl	4	4	5	5	5
Vesijohtoverkosto, km	302	312	314	311	314
Paineenkorotusasemat, kpl	6	6	6	6	6
Vesijohtoverkoston liittyneet kiinteistöt	4292	4308	4317		4331
Vesitornit ja alavesisäiliöt, kpl	4	4	4	4	4
Jätevedenpuhdistamot	3	3	3	3	3
Jätevesipumppaamot, kpl	32	32	33	33	33
Jätevesiviemäriverkosto, km	124	126	126	125	126
Jätevesiverkoston liittyneet kiinteistöt, kpl	2606	2634	2630	2640	2647

Tulosalueen sisältämät palvelukokonaisuudet

Hallinto ja rakennuttaminen	Palvelualueen kuvaus Teknisen lautakunnan hallinto ja kehittäminen, kaupungin infran ja talokohteiden rakennuttaminen, suunnittelu ja valvonta sekä keskusvaraston toiminta. Tekninen lautakunta vastaa kaupungin kadunpidosta ja on jätehuoltoviranomainen.	Toiminnan painopisteet ja olennaiset muutokset suunnitelmakaudella Palveluiden tuottaminen kestävästi ja asiakaslähtöisesti sekä palveluiden kehittäminen muuttuvassa toimintaympäristössä. Rakennetun infran investointihankkeiden suunnittelun johtaminen ja rakennuttaminen suunnitelmallisesti hyvän lopputuloksen saavuttamiseksi. Digitalisaatio: omaisuustiedon hallinnan kehittäminen, tiedollajohtaminen ja tietojärjestelmien synkronointi.
------------------------------------	--	---

Palvelukokonaisuuden toiminta ja talous 2024:

Toiminta on ollut tavoitteiden mukaista. Investointihankkeiden suunnittelua, suunnittelun ohjausta, rakennuttamista ja valvontaa on toteutettu teknisen lautakunnan investointikohteiden ja työohjelmaan otettujen hankkeiden osalta. Palvelu-, materiaalihankintojen ja rakennusurakoiden kilpailutusten valmistelua ja toteutusta tehty usean hakinnan osalta.

Konepalveluiden ja katujen kunnossapidon mobiiliseurannan ja työnohjauksen käyttöönotto. Kuntatekniikan rakennuskohteissa 3D-mallinnuksen ja koneohjauksen käyttöä on jatkettu. Otettu aktiiviseen käyttöön vesihuollon ja kuntatekniikan työmaiden osalta häiriöviestintä -palvelu.

Jäteyhtiön toimesta on aloitettu pakkaus- ja biojätteiden kiinteistöittäisen keräys.

Kadut ja yleiset alueet

Palvelukokonaisuuteen kuuluvat: kadut, katuviheralueet, kauppatori, puistot ja leikkialueet. Katu- ja aluesuunnittelu, infran yllä- ja kunnossapito sekä rakentaminen.

Liikenneväylien korjausvelan pienentäminen: rakenteellinen perusparannus, kuivatus ja päällysteiden uusiminen. Kävelyn ja pyöräilyn edistäminen: turvallisuus, kulkuyhteyksien jatkuvuus ja esteettömyys; uusien jalankulku-pyöräteiden rakentaminen. Liikennejärjestelyiden kehittäminen ja turvallisuuden parantaminen. Uusien liikenneväylien rakentaminen tonttitarpeen ja toiminnallisten tarpeiden edellyttämällä tavalla. Kaupunkiympäristön kehittäminen (puistot, leikkialueet, taidekehä) ympäristön esteettömyys, turvallisuus, viihtyisyys ja toiminnallisuus huomioonottaen.

Palvelukokonaisuuden toiminta ja talous 2024:

- Teollisuustien jalankulku-pyörätien toteuttaminen sekä Teollisuustien liittymän siirto Santastentielle.
- Lepistökadun rakentaminen välillä Tiilikatu ja Piiparinkatu.
- Jämintien katumuutokset välillä Torikatu-Paasikivenkatu.
- Kanttarinkadun perusparannus.
- Ilmarisenkadun ja Pohjankadun perusparannuksen aloitus.

Päällistyksiä tehtiin mm. Keskuskadulla, Tehtaankadulla, Asemakadun kiertoliittymät, Jämintiellä (Pitkämäenkatu-ELY), Rautatienkadulla, Tiilikadulla,

Talvikunnossapidossa käytössä mobiiliseuranta.

Vuohiniityn perhepuiston vaihe 1 toteutunut ja jatkuu vaiheilla 2 ja 3 tulevana vuosina. Honkajuen leikkipuiston aitaaminen toteutunut. Sähköpyörän hankinta kunnossapitoon.

Taidekehän teosten valaiseminen; Oopperan käärme, Memoria / (yhteishankkeet Vatajankoski Oy:n kanssa). Valometsän valaistuksen uusiminen.

Vatajankoski Oy on jatkanut katuvalaistuksen valaisinvaihtoja ja uusimistyötä palvelusopimuksen mukaisesti ja valaistuksen laajennuksia tehty teknisen lautakunnan hyväksymän laajennusohjelman mukaisesti.

Toimintakate -1 652 372 eur, eli n. 186 355 eur heikompi kuin budjetoitu. Ylitys selittyy pääosin pitkästä talvesta, jonka vuoksi alueiden kunnossapitoon varatut

Hulevedet

Palvelukokonaisuuteen kuuluu kaupungin hulevesijärjestelmien ja -verkostojen sekä laskuojien, muiden ojastojen, kosteikkojen ja hulevesialtaiden rakentaminen ja kunnossapito.

Hulevesien hallinnan parantaminen ja ilmastonmuutoksen tuomiin useammin toistuviin rankkasteisiin varautuminen. Hulevesiverkostojen rakentaminen ja uusiminen, katujen kuivatuksen parantaminen.

Palvelukokonaisuuden toiminta ja talous 2024:

Hulevesien hallintaan, laskuojien kunnossapitoon ja verkostojen ylläpitoon on panostettu aiempaa enemmän.

Kuivatusta on parannettu katuhankkeiden yhteydessä tai erillisinä hankkeina.

Uudet hulevesiviemärit rakennettiin Kanttarinkadulle ja Lottienkujalle.

Sään ääri-ilmiöt ovat lisääntyneet ja hulevesien hallinta on tärkeässä osassa jatkossakin.

Toimintakate -107 735 eur, eli n. 52 735 eur heikompi kuin budjetoitu. Ylitys johtuu merkittävästä laajemmista hulevesiverkostoon kohdistuvista kunnossapitotöistä kuin talousarvion laadinnan vaiheessa oli suunniteltu.

Muu kuntatekniikka

Palvelukokonaisuus vastaa maan- ja lumen vastaanotto- ja käsittelytoiminnoista (Linkkipuisto ja Honkajoen maankaatopaikka ja hiekoitusmateriaalin varasto /kalliosilo), Ruokojärven säännöstelypadosta ja patoturvallisuudesta sekä yksityisteiden tiekuntien avustamisesta.

Rakennustoiminnassa syntyvän ylijäämä maanainesten hyödyntäminen ja käsittely kestävästi ja materiaalitehokkaasti. Ruokojärven säännöstely lupamääräyksen ehtojen mukaisesti. kaupungille kuuluvista velvoitteista ja patoturvallisuudesta huolehtiminen.

Palvelukokonaisuuden toiminta ja talous 2024:

Linkkipuistoon rakennettiin ylijäämämailla tietä läjitysalueen takaosaan, jotta jatkossa voidaan maan- ja lumenläjitys hoitaa turvallisemmin, sekä pystytään täyttämään penkkaa Linkkipuiston suunnitelman mukaisesti.

Toimintakate -357 106 eur, eli n. 54 400 eur heikompi kuin budjetoitu. Ylitys johtuu pääosin kaupungin hoidossa olleiden yksityisteiden arvioitua korkeammista ylläpitokuluista, jotka johtuivat lumisesta talvesta. Lisäksi maan- ja lumenkaatopaikan kunnossapito- ja ylläpitokulut ylittyivät arvioidusta.

Tilapalvelut

Palvelukokonaisuus vastaa kaupungin omistaminen toimitilakiinteistöjen ja -tilojen sekä ulkoa vuokrattujen tilojen isännöinnistä, yllä- ja kunnossapidosta sekä vuokraamisesta kaupungin palvelukeskuksille ja ulkopuolisille toimijoille.

Kiinteistöomaisuuden kehittäminen ja toiminnan kannalta tarpeettomista kiinteistöistä luopuminen. Kaupungin ilmasto-ohjelman ja energiatehokkuussopimuksen tavoitteiden mukaiset toimenpiteet: energian kulutuksen pienentäminen ja uusiutuvan energian käytön lisääminen.

Palvelukokonaisuuden toiminta ja talous 2024:

Toiminnan painopisteiden osalta tavoitteissa on pääosin onnistuttu. Vuoden 2024 toteutettiin energiatehokkuustoimenpiteitä taidekoulun valaistusaneerauksen jatkon osalta 5 sekä tasapainoitettiin ja säädettiin kohteen lämmitys. Lisäksi toteutettiin sähköautojen latauspaikkojen lisäys neljään kohteeseen: hongon koulu, kaupungintalo, päiväkotia petäjäinen ja Yhteislyseo. Sekä öljyn että kaukolämmityksen kulutus laski huomattavasti, mutta tämä johtui pääosin kokonaisuudessaan lauhasta vuodesta. Käytöstä poistuvia kiinteistöjä ei ollut vuonna 2024 ollenkaan.

Tilat ovat olleet korkealla käyttöasteella. Toimintakulut kuitenkin ylittyivät 5,01 % arvioidusta, mutta vastaavasti myös toimintatuotot ylittyivät 7,37 % arvioidusta. Muutokset selittyvät osittain erittäin lauhasta vuodesta. Kokonaisuudessaan toimintakate oli 12,32 % parempi kuin arvioitu.

Vesihuoltolaitos

Palvelukokonaisuuteen kuuluu vesilaitos ja viemärlaitos.

Vesihuoltolaitoksen tehtävänä on kaupungin talousveden hankinta ja jakelu sekä jäteviemäri-vesien poisjohtaminen ja puhdistus. Vesilaitos toimittaa talousvettä viiteen ympäristökuntaan.

Vesihuollon toimintavarmuus, valvonnan tehostaminen ja varautuminen häiriötilanteiden varalta. Vesihuollon korjausvelan pienentäminen: Vesihuoltoverkoston saneeraus, jäteveden keskuspuhdistamon peruserän korjaus, laitekannan uusiminen sekä puhdistusprosessien tehostaminen ympäristöluvan lupamääräysten täyttämiseksi. Ddigitaalisten palveluiden kehittäminen sekä älykkäät vesimittarit ja niiden tuomat uudet palvelut asiakkaille.

Palvelukokonaisuuden toiminta ja talous 2024:

Jäteveden keskuspuhdistamolla tehtiin merkittäviä saneerauksia, joilla mm. parannettiin puhdistamon energiatehokkuutta: ilmastuksen ja pumppaamoiden saneeraus saatiin valmiiksi kesällä 2024. Lisäksi puhdistamolle rakennettiin aurinkovoimala ja valvomorakennuksen katto uusittiin.

Vesihuoltoverkosto uusittiin Kanttarinkadulla ja vesijohdot saneerattiin Lottienkujalla ja Juhaninkadulla. Ilmarisenkadun vesihuollon saneeraus aloitettiin, mutta valmistuminen siirtyi vuodelle 2025.

Vesihuoltolaitoksen turvallisuutta parannettiin asentamalla kaikkiin kriittisiin vesihuollon kohteisiin kameravalvonta. Honkajoen vedenottamoiden aitoja parannettiin ja Kankaanpään vesitorni aidattiin. Lisäksi kaukovalvonnan ohjelmistot ja valvomokoneet uusittiin.

Etäluettavien mittarien asennuksia tehtiin laitoksen omana työnä ja käytössä on nyt 592 etäluettavaa mittaria.

Vesihuoltolaitoksen toimintakulut ylittyivät 3,9%. Tulot jäivät 0,8% alle ennusteen. Nähtäväsi jää, johtuuko tämä normaalista vuosivaihtelusta vai säästävätkö ihmiset vettä yleisen hintatason nousun johdosta. Toimintakate jäi 9,5% heikommaksi kuin oli arvioitu.

Tulosalueen sisältämät palvelukokonaisuudet

Hallinto ja rakennuttaminen	TP 2021	TP 2022	TP 2023	TA 2024	Toteuma 24	TOT %
Tuotot	228 566	92 599	57 751	46 000	57 774	125,59
Valmistus omaan käyttöön	0		0	231 360	0	0,00
Kulut	-564 453	-673 429	-607 512	-932 694	-689 531	73,93
Toimintakate	-335 887	-580 830	-549 761	-655 334	-631 757	96,40

Kadut ja yleiset alueet	TP 2021	TP 2022	TP 2023	TA 2024	Toteuma 24	TOT %
Tuotot	87 701	53 750	107 209	91 792	71 859	78,28
Kulut	-1 278 298	-1 512 501	-1 789 021	-1 557 809	-1 724 231	110,68
Toimintakate	-1 190 597	-1 458 751	-1 681 811	-1 466 017	-1 652 372	112,71

Hulevedet	TP 2021	TP 2022	TP 2023	TA 2024	Toteuma 24	TOT %
Tuotot	1 008	1 246	706	0	1 721	
Kulut	-22 301	-36 176	-82 269	-55 000	-109 456	199,01
Toimintakate	-21 293	-34 929	-81 563	-55 000	-107 735	195,88

Muu kuntatekniikka	TP 2021	TP 2022	TP 2023	TA 2024	Toteuma 24	TOT %
Tuotot	10 535		12 738	12 000	11 293	94,11
Kulut	-250 871		-307 987	-314 700	-368 399	117,06
Toimintakate	-240 335		-295 249	-302 700	-357 106	117,97

Tilapalvelut	TP 2021	TP 2022	TP 2023	TA 2024	Toteuma 24	TOT %
Tuotot	4 077 073		5 326 306	5 202 572	5 586 172	107,37
Kulut	-4 073 798		-3 628 348	-3 522 300	-3 698 887	105,01
Toimintakate	3 275		1 697 958	1 680 272	1 887 285	112,32

Vesihuoltolaitos	TP 2021	TP 2022	TP 2023	TA 2024	Toteuma 24	TOT %
Tuotot	2 986 371	2 996 212	3 067 948	3 119 074	3 095 272	99,24
Valmistus omaan käyttöön			0	10 000	0	0,00
Kulut	-1 617 386	-1 692 998	-1 964 319	-1 961 239	-2 038 099	103,92
Toimintakate	1 368 985	1 303 214	1 103 629	1 167 835	1 057 173	90,52

Toimielin
Tulosalue
Tilivelvollinen

Ympäristö- ja terveyslautakunta
Ympäristöpalvelut
Terveysvalvonnan johtaja

Palveluajatus

Ympäristöpalveluiden tavoitteena on terveyden edistäminen siten, että ihmisten, eläinten ja elinympäristöjen terveellisyydestä ja turvallisuudesta huolehditaan siten, että ne eivät aiheuta terveyshaittaa. Tulosalue vastaa ympäristöterveydenhuollon eli eläinlääkinnän ja terveystalouden sekä ympäristönsuojelun kokonaisuuksista Pohjois-Satakunnan alueella. Tulosalueen vastuulle kuuluu myös löytöeläintoiminnan organisointi.

Strategiasta johdetut valtuustoon nähden sitovat toiminnalliset tavoitteet

Strateginen päämäärä ja tulosalueen sitova tavoite

Älykäs ja monipuolinen elinvoima

1. Kaikki virat vakituisesti täynnä

Toteuma 2024

Toteutui osittain. Virat on täytetty, mutta osa niistä osa-aikaisesti.

Mukava arki

2. Asiakasvalitusten määrä 0.

Toteuma 2024

Vuoden 2024 aikana tuli yksi asiakasvalitus.

3. Hyvä työtyytyväisyys.

Toteuma 2024

Toteutui keskusteluiden mukaan hyvin.

Kestävä ja ketterä kaupunki

4. Ympäristöterveydenhuollon ja ympäristönsuojelun valvontasuunnitelmien toteutuminen 100 %.

Toteuma 2024

Toteutui lähes täysin.

5. Ympäristö- ja maa-ainoslupien käsittelyajat alle 3 kk.

Toteuma 2024

Toteutui täysin.

Tulosalueen määräraha (toimintakate sitova)

Ympäristöpalvelut	TA 2023	TP 2023	TA 2024	TP 2024	TOT %
Tuotot	782 996	846 127	892 925	894 025	100,1 %
Myyntituotot	782 996	737 763	892 925	771 115	86,4 %
Maksutuotot		100 369	0	114 088	
Tuet ja avustukset		2 045	0	3 112	
Muut toimintatuotot		5950	0	5710	
Kulut	-1 253 726	-1 314 392	-1 356 307	-1 348 197	99,4 %
Henkilöstökulut	-995 620	-1 068 361	-1 134 213	-1 075 641	94,8 %
Palvelujen ostot	-155 828	-175 397	-113 853	-157 796	138,6 %
Aineet, tarvikkeet, tavarat	-9 150	-6 337	-9 150	-28 123	307,4 %
Avustukset	-33 000	-4 438	-33 000	-23 736	71,9 %
Muut toimintakulut	-60 129	-59 860	-66 091	-62 901	95,2 %
Toimintakate	-470 731	-468 265	-463 382	-454 172	98,0 %

Tavoitteiden toteutumista kuvaavat mittarit

Mittari	TA 2023	TP 2023	TA 2024	TP 2024
Virkojen täyttöprosentti	100	88	88	88
Asiakasvalitusten määrä	1	0	0	1
Työtyytyväisyyskyselyn tulokset	väh. 4	4,24		väh. 4
Ympäristöterveydenhuollon valvontasuunnitelman toteuma	100 %	99,5 %	100 %	100 %
Ympäristönsuojelun valvontasuunnitelman toteuma	100 %	90 %	100 %	95 %

Kysyntä- ja laajuustiedot

Kysyntä- ja laajuustieto	TP 2023	TP 2024
Maa-aines- ja ympäristöluvat	8	14
Päätökset	33	35
Lausunnot	9	9
Ilmoitukset	89	79
Tarkastuskäynnit	490	477
Hoidettujen eläinten määrä	9064	8464

Tulosalueen sisältämät palvelukokonaisuudet

Terveysvalvonta

Palvelualueen kuvaus

Toiminnan tavoitteena on terveyden edistäminen niin, että vähennetään elinympäristössä (elintarvikkeet, vesi, sisäilma ja rakennettu ympäristö) olevia tekijöitä, jotka voivat aiheuttaa terveyshaittaa. Toiminta sisältää lupaa- ja ilmoitusmenettelyjä, tarkastuksia, näytteenottoa sekä ohjausta ja neuvontaa.

Toiminnan painopisteet ja olennaiset muutokset suunnitelmakaudella

Organisaation toimintatapojen ja ohjelmistojen sisäistäminen, toimintajärjestelmän jatkuva kehittäminen.

Palvelukokonaisuuden toteuma ja toiminta 2024

Terveysvalvonnan valvontasuunnitelma toteutui hyvin (99%). Toteumaprosentissa on huomioitu vuoden aikana tulleet muutokset asiakaskunnassa. Vuoden 2024 aikana elintarvikevalvonnan kohteista lopetti toimintansa 16 kohdetta ja 26 aloitti. Terveystarkastusten tarkastukset ja näytteenotto toteutuivat täysin suunnitellusti, samoin tupakkavalvonta lähes täysin. Tarkastustoiminnan tavoitteissa pysyttiin. Terveysvalvonnassa tulee jatkuvasti myös valvontasuunnitelman ulkopuolisia tehtäviä, joita ei voida etukäteen suunnitella. Myös nämä suunnittelemattomat tehtävät saatiin hoidettua vuoden aikana.

Eläinlääkintä

Toiminnan tavoitteena on eläinten terveyden edistäminen, sairauksien hoito ja ennaltaehkäisy, eläinsuojelun edistäminen sekä tarttuvien eläintautien ennaltaehkäisy ja hoito.

Samalla tavoitteena on kansanterveyden edistäminen; eläimistä peräisin olevien elintarvikkeiden alkutuotannon valvonta ja eläimistä ihmisiin tarttuvien tautien ennaltaehkäisy ja hallinta. Toiminta sisältää ympärivuorokautiset peruseläinlääkäripalvelut eli vastaanottokäynnit, käynnit tiloilla, tarkastus- ja näytteenottokäynnit sekä ohjausta ja neuvontaa.

Ympäri vuorokautisen eläinlääkäripalvelun turvaaminen. Valvontaeläinlääkärien pysyvyys. Eläinlääkintähuoltolain muutoksiin valmistautuminen. Eläintautivalvonnan organisoiminen ja valmiuden parantaminen.

Palvelukokonaisuuden toteuma ja toiminta 2024

Yhteistoiminta-alueen eläinlääkintäpalvelut ja erityisesti ympärivuorokautinen päivystys isolla alueella toimi edelleen hyvin. Tavoitteena on ollut tasapuolisen palvelun tarjoaminen koko alueella ja siinä on onnistuttu. Valvontaeläinlääkärit onnistuttiin rekrytoimaan. Kunnaneläinlääkäreiden lomasijaisten rekrytoinnissa onnistuttiin myös hyvin. Vuoden aikana eläinlääkinnän valvontatoimista tuli yksi asiakasvalitus.

Ympäristönsuojelu

Toiminnan tavoitteena on vähentää sellaisia elinympäristössä olevia tekijöitä, jotka voivat aiheuttaa terveyshaittaa tai haittaa ympäristölle. Tavoitteena on myös terveellisen ja luonnontaloudellisesti kestävä ympäristön turvaaminen ja suojeleminen sekä ihmisen elinympäristön viihtyisyyden parantaminen. Palvelualue käsittelee vireille tulevat ympäristö- ja maa-ainesluvut, ilmoitukset ja rekisteröinnit. Viranomaistyö sisältää myös tarkastus- ja valvontakäynnit sekä asiakkaiden ohjausta ja neuvontaa.

Viisivuotisen valvontasuunnitelman laatiminen. Jätelain mukaisen valvonnan suunnitelmallisuuden kehittäminen.

Palvelukokonaisuuden toteuma ja toiminta 2024

Maa-ainestarkastusten 44 kpl (100%) lisäksi valvontasuunnitelman mukaisista tarkastuksista toteutui 26 kpl, (90 %). Ne suunnitellut louhinta- ja murskauskohteet jäivät tarkastamatta, joissa ei ollut toimintaa vuoden 2024 aikana. Muita tarkastuskäyntejä tehtiin vuoden aikana yhteensä 22 kpl. Vuoden aikana käsiteltiin 14 lupaa, 31 päätöstä, 42 ilmoitusta (joista ei tehdä erillistä päätöstä), 3 rekisteröintiä ja 6 lausuntoa.

Tulosalueen sisältämät palvelukokonaisuudet

Hallinto	TP 2023	TA 2024	TP 2024	TOT %
Tuotot			39 296	
Kulut	-103 148	50 638	-109 166	-215,6 %
Toimintakate	-103 148	-50 638	-69 869	138,0 %
Terveysvalvonta				
	TP 2023	TA 2024	TP 2024	
Tuotot	263 545	210 450	182 183	86,6 %
Kulut	-370 881	292 436	-211 448	-72,3 %
Toimintakate	-107 336	-81 986	-29 265	35,7 %
Eläinlääkintä				
	TP 2023	TA 2024	TP 2024	
Tuotot	490 776	587 529	566 819	96,5 %
Kulut	-699 414	-842 811	-880 538	104,5 %
Toimintakate	-208 638	-255 282	-313 719	122,9 %
Ympäristönsuojelu				
	TP 2023	TA 2024	TP 2024	
Tuotot	91 805	89 759	101 057	112,6 %
Kulut	-134 722	143 083	-136 029	-95,1 %
Toimintakate	-42 917	-53 324	-34 972	65,6 %
Löytöeläimet				
	TP 2023	TA 2024	TP 2024	
Tuotot		5 187	4 670	90,0 %
Kulut		-11 000	-11 016	100,1 %
Toimintakate	0	-5 813	-6 347	109,2 %

Ulkoisen tuloslaskelman talousarviovertailu

Ulkoisen tulos talousarvion toteuma

1 - 12 / 2024

Tiliniimi	Toteuma 2024	Alkuperäinen TA2024	TA muutokset	Muutettu KS 2024	Jäljellä MKS 2024	Toteuma-% 2024	TP2023	Muutos € 2023>2024	Muutos % 23>24
KANKAANPÄÄN KAUPUNKI									
TOIMINTATUOTOT	14 480 871,27	14 166 704	0	14 166 704	-314 167	102,22%	15 119 390	-638 519	-4,22%
Myyntituotot	9 349 773,38	9 458 599	0	9 458 599	108 826	98,85%	9 030 618	319 155	3,53%
Maksutuotot	870 542,52	601 400		601 400	-269 143	144,75%	805 808	64 734	8,03%
Tuet ja avustukset	1 013 349,97	1 157 983		1 157 983	144 633	87,51%	2 237 370	-1 224 020	-54,71%
Muut toimintatuotot	3 247 205,40	2 948 722		2 948 722	-298 484	110,12%	3 045 593	201 612	6,62%
VALMISTUS OMAAN KÄYTTÖÖN	0,00	241 360		241 360	241 360	0,00%		0	
TOIMINTAKULUT	-47 462 868,59	-48 199 288	-1 000 000	-49 199 288	-1 736 420	96,47%	-46 289 694	-1 173 175	2,53%
Henkilöstökulut	-29 194 804,85	-30 255 501	-900 302	-31 155 803	-1 960 998	93,71%	-28 805 618	-389 186	1,35%
Palvelujen ostot	-11 330 757,55	-10 620 746	-60 000	-10 680 746	650 011	106,09%	-10 736 836	-593 921	5,53%
Aineet, tarvikkeet ja tavarat	-4 109 473,19	-4 127 636		-4 127 636	-18 163	99,56%	-4 076 455	-33 018	0,81%
Avustukset	-1 972 566,70	-2 095 000		-2 095 000	-122 433	94,16%	-1 983 996	11 430	-0,58%
Muut toimintakulut	-855 266,30	-1 100 405	-39 698	-1 140 103	-284 836	75,02%	-686 788	-168 478	24,53%
TOIMINTAKATE	-32 981 997,32	-33 791 224	-1 000 000	-34 791 224	-1 809 227	94,80%	-31 170 304	-1 811 693	5,81%
VEROTULOT	28 549 018,56	28 105 000	-200 000	27 905 000	-644 019	102,31%	29 061 190	-512 171	-1,76%
VALTIONSUUDET	9 297 329,00	8 809 269	500 000	9 309 269	11 940	99,87%	10 839 329	-1 542 000	-14,23%
RAHOITUSTUOTOT JA -KULUT	529 033,34	494 410	-200 000	294 410	-234 623	179,69%	619 790	-90 757	-14,64%
Korkotuotot	124 694,68	127 700		127 700	3 005	97,65%	108 932	15 763	14,47%
Muut rahoitustuotot	976 478,77	1 221 710		1 221 710	245 231	79,93%	1 120 707	-144 228	-12,87%
Korkokulut	-568 857,32	-850 000		-850 000	-281 143	66,92%	-607 178	38 320	-6,31%
Muut rahoituskulut	-3 282,79	-5 000		-5 000	-1 717	65,66%	-2 672	-611	22,88%
VUOSIKATE	5 393 383,58	3 617 455	-900 000	2 607 455	-2 785 929	206,84%	9 350 005	-3 956 621	-42,32%
POISTOT JA ARVONALENTUMISET	-4 785 919,56	-4 680 000	-100 000	-4 680 000	105 920	102,26%	-4 485 668	-300 252	6,69%
Suunnitelman mukaiset poistot	-4 572 943,81	-4 680 000	-100 000	-4 780 000	-207 056	95,67%	-4 323 303	-249 641	5,77%
Arvonalentumiset	-212 975,75			0	212 976		-162 365	-50 610	31,17%
TILIKAUDEN TULOS	607 464,02	-1 062 545	-1 000 000	-2 062 545	-2 670 009	-29,45%	4 864 337	-4 256 873	-87,51%
VARAUSTEN JA RAHASTOJEN MUUTOKSE	12 817,35	12 817		12 817	0	100,00%	12 817	0	0,00%
Poistoeron muutos	12 817,35	12 817		12 817	0	100,00%	12 817	0	0,00%
TILIKAUDEN YLIJÄÄMÄ/ALIJÄÄMÄ	620 281,37	-1 049 728	-1 000 000	-2 049 728	-2 670 010	-30,26%	4 877 154	-4 256 873	-87,28%

TP Valtionosuuksien erittely

	Alkup. TA 2024	TA muutokset	Muutettu TA 2024	TP 2024	Poikkeama
Valtionosuudet	6 149 272,00	500 000,00	6 649 272,00	6 650 381,00	1 109,00
Kunnan peruspalveluiden valtionosuus ml. tasaukset	6 799 272,00	0,00	6 799 272,00	6 825 019,00	25 747,00
Opetus- ja kulttuuritoimen muut valtionosuudet	-650 000,00	500 000,00	-150 000,00	-174 638,00	-24 638,00
Verotulomenetyksen korvaus	2 659 997,00		2 659 997,00	2 646 948,00	-13 049,00
Yhteensä	8 809 269,00	500 000,00	9 309 269,00	9 297 329,00	-11 940,00

Investointien toteuma

TA 2024, toteuma 2024			x1.000 €			Investoinnit			
Nettomenomääräraha	Talouarvio		2024	Toteuma		2024	Jäljellä		
	meno	tulo	netto	meno	tulo	netto	meno	tulo	netto
Kaupunginhallitus	695	100	595	516	36	480	179	64	115
Maan osto ja myynti	300	100	200	300	36	264	0	64	-64
Tietohallinto	105	0	105	69		69	36	0	36
Taloushallinto	250	0	250	116		116	134	0	134
Osakkeet	0	0	0	4		4	-4	0	-4
Keittiö	40	0	40	27		27	13	0	13
Nettomenomääräraha									
Kaupunkisuunnittelu									
Pakettiauto *	55	0	55	0	0	0	55	0	55

* toteutettiin Leasing-mallilla

** alkuperäinen TA 230 000 euroa, poistettiin TA-muutoksella

TA 2024, toteuma 3_2024			x1.000 €			Investoinnit			
Nettomenomääräraha	Talouarvio		2024	Toteuma		2024	Jäljellä		
	meno	tulo	netto	meno	tulo	netto	meno	tulo	netto
Tekninen lautakunta, talonrakennus	1 435	100	1 335	528	100	428	718	0	697
Tapalan peruspalvelukeskus	210	100	110	225	100	125	-15	0	-15
Päiväkoti Honko **	0	0	0	0	0	0	0	0	0
Päiväkoti Impivaara	21	0	0	24		24	-3	0	-24
Taidekoulu	45	0	45	63		63	-18	0	-18
Kaupungintalo	170	0	170	71		71	99	0	99
Pesäpallokatsomo	20	0	20	10		10	10	0	10
Venesjärven koulu	600		600	0		0	600	0	600
Tilapalvelun pienet kohteet	180	0	180	135		135	45	0	45
Tekninen lautakunta, Kunnallistekniikka	1 849	448	1 401	1 607	138	1 470	242	310	-69
Liikenneväylät	1 460	448	1 012	1 311	123	1 188	149	325	-176
Puistot ja muut yleiset alueet	175	0	175	154	15	139	21	-15	36
Hulevesijärjestelmä	214	0	214	142		142	72	0	72
Tekninen lautakunta, Vesihuoltolaitos	1 845	22	1 823	1 987	211	1 775	-142	-189	48
Vesihuoltoverkostot	150	0	150	236	6	231	-86	-6	-81
Vesilaitoksen rakenteet ja laitteet	170	0	170	95		95	75	0	75
Viemärlaitoksen puhdistamot ja pumppaamot	1 525	22	1 503	1 655	206	1 450	-130	-184	53
			2024			2025			2026
Tekninen	meno	tulo	netto	meno	tulo	netto	meno	tulo	netto
Investoinnit yhteensä	5 129	570	4 559	4 122	449	3 673	818	121	676

TA 2024, toteuma 3_2024			x1.000 €			Investoinnit, perustelut			
Nettomenomääräraha	Talouarvio		2024	Toteuma		2024	Jäljellä		
	meno	tulo	netto	meno	tulo	netto	meno	tulo	netto
Kulttuuri- ja vapaa-aika	153	67	85	144	59	85	9	8	0
Senioripuisto	62	27	34	59	22	38	3	5	-4
Hämeen kangas	56	40	16	53	38	15	3	2	1
Pesäpallokatsomo * teknisen investoinneissa									
Museo	35	0	35	32		32	3	0	3

Nettomenomääräraha	Talouarvio		2024	Toteuma		2024	Jäljellä		
	meno	tulo	netto	meno	tulo	netto	meno	tulo	netto
Kasvatus ja opetus	0	0	0	0	0	0	0	0	0
Impivaaran piha * teknisen investoinneissa									

Nettomenomääräraha	Talouarvio		2024	Toteuma		2024	Jäljellä		
	meno	tulo	netto	meno	tulo	netto	meno	tulo	netto
Yhteensä	6 032	737	5 294	4 782	544	4 238	1 061	193	846

Kankaanpää + Honkajoki investoinnit 2017-24

Rakennusinvestoinnit 2017-2024 (nettomenot 1000 €)									
	TP 2017	TP 2018	TP 2019	TP 2020	TP 2021	TP 2022	TP 2023	TP 2024	YHT 2017-24
Liikuntakeskus	1 502	3 224	3 466	168	2 975	3 987	125	0	15 447
Tapalan peruspalvelukeskus	179	608	2 174	3 754	2 013	128	286	125	9 267
Petäjäläisen päiväkotia	0	0	0	0	0	3 562	45	0	3 607
Honkajoen yhteiskoulu		11	36	2 311	526	-4	30	0	2 910
Urheilukentän peruskorjaus	1 354	187	0	0	0	0	0	0	1 541
Kankaanpään kirjasto	1 065	267	0	23	11	43	0	0	1 410
Tilapalvelun pienet kohteet	276	162	172	152	210	313	118	135	1 538
Keskustan koulu	705	30	0	0	0	0	0	0	735
Venesjärven päiväkotia	521	0	0	0	0	0	0	0	521
Yhteislyseo	147	39	63	48	86	89	0	0	472
Taidekoulu	107	102	0	0	29	85	119	63	505
Kaupungintalo	158	79	0	0	0	0	65	71	373
Muut koulut	63	113	0	0	0	0	90	0	266
Muut päiväkodit	47	52	15	0	30	0	0	24	168
Pesäpallokenttä	8	34	89	0	0	0	0	10	140
Honkala	0	0	0	0	0	31	38	0	69
Skeittipuisto	0	0	0	87	0	0	0	0	87
Lähiliikuntapaikat	0	0	0	0	45	0	0	53	98
Ampumarata	0	0	0	0	0	0	12	0	12
Keinolumen varastointi	0	0	0	0	0	12	0	0	12
Muut Honkajoen rakennukset	39	23	9	-66	0	0	0	0	5
Yhteensä	6 171	4 931	6 024	6 477	5 925	8 246	928	481	39 184
Kunnallistekniikkainvestoinnit 2017-2024 (nettomenot 1000 €)									
Liikenneväylät	697	701	493	494	507	603	763	1 188	5 446
Hulevesijärjestelmä	109	67	62	92	62	149	59	142	742
Katuvalaistus	63	108	126	66	0	0	0	0	364
Puistot ja muut yleiset alueet	29	127	45	17	49	25	57	139	488
Pesämäen asfaltointi	0	0	0	0	0	335	2	0	337
Muu yhdyskuntateknikka	17		16	31	24	0	0	0	88
Yhteensä	915	1 003	742	700	642	1 112	881	1 470	7 465
Vesihuollon investoinnit 2017-2024 (nettomenot 1000 €)									
Yhteensä	407	302	463	457	611	2332	1592	1775	7 938
Muut investoinnit 2017-2024 (nettomenot 1000 €)									
Satakunnan sairaanhoitopiiri	102	116	144	216	282	-1 136	0	0	-276
Kalusto	123	148	181	75	8	43	203	59	840
Tietohallinto	56	74	66	45	48	39	47	69	444
Taloushallinnon järjestelmä 24-25								116	116
Yhteensä	280	338	391	336	338	-1 054	250	244	879
Maan ja osakkeiden hankinta ja myynti									
Osakkeet ja osuudet	27	-43	-42	0	0	0	174	4	120
Maan hankinta ja myynti	-209	75	-540	-50	-50	-43	-16	264	-570
Yhteensä	-182	32	-582	-50	-50	-43	158	268	-717
									0
Kaikki nettoinvestoinnit 2017-24 (1000 €)									0
Yhteensä	7 591	6 606	7 038	7 920	7 466	10 593	3 809	4 238	51 023

Sairaanhoitopiirin investointitulo 2022 on peruspääoman palautus

Katuvaloverkon myyntiä ei huomioitu taulukossa

Rahoitusosan toteuma

Ulkoinen TP Talousarvion rahoitusosan toteutumisvertailu
KANKAANPÄÄN KAUPUNKI

	Alkuperäinen TA	TA-muutokset	Muutettu TA 2024	TP 2024	Poikkeama
Toiminta ja investoinnit					
Toiminnan rahavirta					
Vuosikate	3 617 454,56	-999 999,99	2 617 454,57	5 393 383,58	2 775 929,01
Tulorahoituksen korjauserät	-46 000,00	0,00	-46 000,00	-33 816,80	12 183,20
Investointien rahavirta					
Investointimenot	-6 005 000,00	230 000,00	-5 775 000,00	-4 792 636,42	982 363,58
Rahoitusosuudet investointimenoihin	570 000,00	0,00	570 000,00	509 091,04	-60 908,96
Pysyvien vastaavien hyödykkeiden luovutustulot	100 000,00	0,00	100 000,00	36 018,00	-63 982,00
Toiminta ja investoinnit, netto	-1 763 545,44	-769 999,99	-2 533 545,43	1 112 039,40	3 645 584,83
Rahoitustoiminta					
Antolainauksen muutokset					
Antolainasaamisten lisäykset muille	-50 000,00	0,00	-50 000,00	-9 102,00	40 898,00
Antolainasaamisten vähennykset muilta	1,00	0,00	1,00	36 370,64	36 369,64
Lainakannan muutokset					
Pitkäaikaisten lainojen lisäys	12 000 000,00	0,00	12 000 000,00	9 500 000,00	-2 500 000,00
Pitkäaikaisten lainojen vähennys	-10 500 000,00	0,00	-10 500 000,00	-12 169 854,08	-1 669 854,08
Lyhytaikaisten lainojen muutos	0,00	0,00	0,00	423 528,23	423 528,23
Toimeksiantojen varojen ja pääomien muutokset	0,00	0,00	0,00	-8 501,36	-8 501,36
Vaihto-omaisuuden muutos	0,00	0,00	0,00	-54 892,74	-54 892,74
Saamisten muutos	0,00	0,00	0,00	118 769,66	118 769,66
Korottomien velkojen muutos	0,00	0,00	0,00	100 352,24	100 352,24
Vaikutus maksuvalmiuteen	-313 544,44	-769 999,99	-1 083 544,43	-951 290,01	132 254,42

Tuloslaskelma kaupunki

TULOSLASKELMA

1.1.-31.12.2024 1.1.-31.12.2023

Toimintatuotot

Myyntituotot	9 349 773,38	9 030 618,19
Maksutuotot	870 542,52	805 808,29
Tuet ja avustukset	1 013 349,97	2 237 370,31
Muut toimintatuotot	3 247 205,40	3 045 592,98

Toimintatuotot

14 480 871,27 15 119 389,77

Valmisteverastojen muutos 0,00 0,00

Valmistus omaan käyttöön 0,00 0,00

Toimintakulut

Henkilöstökulut		
Palkat ja palkkiot	-23 725 658,68	-23 095 753,11
Henkilösivukulut		
Eläkekulut	-4 745 123,52	-4 720 266,02
Muut henkilösivukulut	-724 022,65	-989 599,36
Palvelujen ostot	-11 330 757,55	-10 736 836,06
Aineet tarvikkeet ja tavarat	-4 109 473,19	-4 076 454,95
Avustukset	-1 972 566,70	-1 983 996,40
Muut toimintakulut	-855 266,30	-686 787,92

Toimintakulut

-47 462 868,59 -46 289 693,82

TOIMINTAKATE

-32 981 997,32 -31 170 304,05

Verotulot 28 549 018,56 29 061 189,75

Valtionosuudet 9 297 329,00 10 839 329,00

Rahoitustuotot ja -kulut

Korkotuotot	124 694,68	108 932,14
Muut rahoitustuotot	976 478,77	1 120 707,09
Korkokulut	-568 857,32	-607 177,66
Muut rahoituskulut	-3 282,79	-2 671,60

Rahoitustuotot ja -kulut

529 033,34 619 789,97

VUOSIKATE

5 393 383,58 9 350 004,67

Poistot ja arvonalentumiset

Suunnitelman mukaiset poistot	-4 572 943,81	-4 323 302,53
Arvonalentumiset	-212 975,75	-162 365,37
	0,00	0,00

Satunnaiset erät

Satunnaiset tuotot	0,00	0,00
Satunnaiset kulut	0,00	0,00

Satunnaiset erät

0,00 0,00

TILIKAUDEN TULOS

607 464,02 4 864 336,77

Poistoeron lisäys (-) tai vähennys (+) 12 817,35 12 817,35

TILIKAUDEN YLIJÄÄMÄ/ALIJÄÄMÄ

620 281,37 4 877 154,12

Rahoituslaskelma, kaupunki

RAHOITUSLASKELMA

1.1.-31.12.2024 1.1.-31.12.2023

Toiminnan rahavirta

Vuosikate	5 393 383,58	9 350 004,67
Satunnaiset erät	0,00	0,00
Tilikauden verot	0,00	0,00
Tulorahoituksen korjauserät	-33 816,80	106 036,68
	5 359 566,78	9 456 041,35

Investointien rahavirta

Investointimenot	-4 792 636,42	-3 991 271,16
Rahoitusosuudet investointimenoihin	509 091,04	145 786,08
Pysyvien vastaavien hyödykkeiden luovutustulot	36 018,00	2 158 949,65
	-4 247 527,38	-1 686 535,43

Toiminnan ja investointien rahavirta

1 112 039,40 7 769 505,92

Rahoituksen rahavirta

Antolainauksen muutokset

Antolainasaamisten lisäykset	-9 102,00	0,00
Antolainasaamisten vähennykset	36 370,64	36 370,92
	27 268,64	36 370,92

Lainakannan muutokset

Pitkäaikaisten lainojen lisäys	9 500 000,00	6 500 000,00
Pitkäaikaisten lainojen vähennys	-17 669 854,08	-10 422 674,68
Lyhytaikaisten lainojen muutos	5 923 528,23	-401 546,02
	-2 246 325,85	-4 324 220,70

Oman pääoman muutokset

0,00 0,00

Muut maksuvalmiuden muutokset

Toimeksiantojen varojen ja pääomien muutokset	-8 501,36	-32 323,82
Vaihto-omaisuuden muutos	-54 892,74	-17 291,95
Saamisten muutos	118 768,96	1 076 589,05
Korottomien velkojen muutos	100 352,24	-4 217 486,12
	155 727,10	-3 190 512,84

Rahoituksen rahavirta

-2 063 330,11 -7 478 362,62

Rahavarojen muutos

-951 290,71 291 143,30

Rahavarat 31.12.

3 686 028,89 4 637 319,60

Rahavarat 1.1.

4 637 319,60 4 346 176,30

Rahavarojen muutos

-951 290,71 291 143,30

Tase, kaupunki vastaavaa

TASE

VASTAAVAA

	31.12.2024	31.12.2023
PYSYVÄT VASTAAVAT		
Aineettomat hyödykkeet		
Aineettomat oikeudet	0,00	0,00
Muut pitkävaikutteiset menot	51 715,50	0,00
Ennakkomaksut	0,00	0,00
Aineettomat hyödykkeet	51 715,50	0,00
Aineelliset hyödykkeet		
Maa- ja vesialueet	6 466 167,89	6 168 369,09
Rakennukset	53 531 745,17	54 421 933,46
Kiinteät rakenteet ja laitteet	9 845 133,64	9 524 302,40
Koneet ja kalusto	303 689,29	413 597,96
Muut aineelliset hyödykkeet	100 182,54	100 182,54
Ennakkomaksut ja keskeneräiset hankinnat	815 773,38	994 552,34
Aineelliset hyödykkeet	71 062 691,91	71 622 937,79
Sijoitukset		
Osakkeet ja osuudet	9 027 659,63	9 023 704,63
Joukkovelkakirjasaamiset	0,00	0,00
Muut lainasaamiset	2 989 895,32	3 026 265,96
Muut saamiset	238 828,31	229 726,31
Sijoitukset	12 256 383,26	12 279 696,90
PYSYVÄT VASTAAVAT	83 370 790,67	83 902 634,69
TOIMEKSIANTOJEN VARAT		
Valtion toimeksiannot	2 434,70	5 029,77
Lahjoitusrahastojen varat	16 812,81	19 707,44
Muut toimeksiantojen varat	0,00	0,00
TOIMEKSIANTOJEN VARAT	19 247,51	24 737,21
VAIHTUVAT VASTAAVAT		
Vaihto-omaisuus		
Aineet ja tarvikkeet	365 379,17	309 966,69
Keskeneräiset tuotteet	0,00	0,00
Valmiit tuotteet	8 664,55	9 184,29
Muu vaihto-omaisuus	0,00	0,00
Ennakkomaksut	0,00	0,00
Vaihto-omaisuus	374 043,72	319 150,98
Saamiset		
Pitkäaikaiset saamiset		
Myyntisaamiset	0,00	0,00
Lainasaamiset	356 099,53	356 099,53
Muut saamiset	0,00	0,00

Siirtosaamiset	0,00	0,00
Pitkäaikaiset saamiset	356 099,53	356 099,53
Lyhytaikaiset saamiset		
Myyntisaamiset	1 287 894,85	1 355 219,59
Lainasaamiset	666 049,14	488 225,88
Muut saamiset	274 596,69	499 884,51
Siirtosaamiset	585 582,99	589 562,65
Lyhytaikaiset saamiset	2 814 123,67	2 932 892,63
Saamiset	3 170 223,20	3 288 992,16
Rahoitusarvopaperit		
Osakkeet ja osuudet	15 926,31	25 471,47
Sijoitukset		
rahamarkkinainstrumentteihin	0,00	0,00
Joukkovelkakirjalainasaamiset	0,00	0,00
Muut arvopaperit	0,00	0,00
Rahoitusarvopaperit	15 926,31	25 471,47
Rahat ja pankkisaamiset	3 670 102,58	4 611 848,13
VAIHTUVAT VASTAAVAT	7 230 295,81	8 245 462,74
VASTAAVAA	90 620 333,99	92 172 834,64

Tase, kaupunki vastattavaa

VASTATTAVAA	31.12.2024	31.12.2023
OMA PÄÄOMA		
Peruspääoma	17 067 059,65	17 067 059,65
Arvonkorotusrahasto	0,00	0,00
Muut omat rahastot	0,00	0,00
Edellisten tilikausien yli-/alijäämä	10 448 577,63	5 571 423,51
Tilikauden yli-/alijäämä	620 281,37	4 877 154,12
OMA PÄÄOMA	28 135 918,65	27 515 637,28
POISTOERO JA VAPAAEHTOISET VARAUKSET		
Poistoero	137 619,68	150 437,03
Vapaaehtoiset varaukset	0,00	0,00
POISTOERO JA VAPAAEHTOISET VARAUKSET	137 619,68	150 437,03
PAKOLLISET VARAUKSET		
Eläkevaraukset	0,00	0,00
Muut pakolliset varaukset	0,00	0,00
PAKOLLISET VARAUKSET	0,00	0,00
TOIMEKSIANTOJEN PÄÄOMAT		
Valtion toimeksiannot	0,00	0,00
Lahjoitusrahastojen pääomat	62 660,77	69 644,01
Muut toimeksiantojen pääomat	213 304,21	220 312,03
TOIMEKSIANTOJEN PÄÄOMAT	275 964,98	289 956,04
VIERAS PÄÄOMA		
Pitkäaikainen vieras pääoma		
Joukkovelkakirjalainat	0,00	0,00
Lainat rahoitus- ja vakuutuslaitoksilta	41 536 671,08	44 233 961,04
Lainat julkisyhteisöiltä	0,00	0,00
Lainat muilta luotonantajilta	0,00	0,00
Saadut ennakot	0,00	0,00
Ostovelat	0,00	0,00
Muut velat	1 776 354,64	1 750 367,82
Siirtovelat	0,00	0,00
Pitkäaikainen vieras pääoma	43 313 025,72	45 984 328,86
Lyhytaikainen vieras pääoma		
Joukkovelkakirjalainat	1 000 000,00	0,00
Lainat rahoitus- ja vakuutuslaitoksilta	9 735 110,56	9 707 674,68
Lainat julkisyhteisöiltä	0,00	0,00
Lainat muilta luotonantajilta	579 141,67	1 155 613,44
Saadut ennakot	438,84	24 893,30
Ostovelat	1 976 094,21	1 978 008,70
Muut velat	950 868,81	878 607,21
Siirtovelat	4 516 150,87	4 487 678,10
Lyhytaikainen vieras pääoma	18 757 804,96	18 232 475,43

Konsernin tilinpäätöslaskelmat

KONSERNIN TULOSLASKELMA

	1.1.-31.12.2024	1.1.-31.12.2023
Toimintatuotot	41 763 019,50	39 883 909,91
Toimintakulut	-69 657 835,86	-64 898 647,08
Osuus osakkuusyhteisöjen voitosta (tappiosta)	-9 975,01	-334 293,99
TOIMINTAKATE	-27 904 791,37	-25 349 031,16
Verotulot	28 523 964,09	29 036 674,20
Valtionosuudet	9 297 329,00	10 839 329,00
Rahoitustuotot ja -kulut		
Korkotuotot	46 916,03	18 148,15
Muut rahoitustuotot	1 137 806,95	1 117 405,13
Korkokulut	-1 468 915,93	-1 181 578,65
Muut rahoituskulut	-374 096,23	-45 940,97
Rahoitustuotot ja -kulut	-658 289,18	-91 966,33
VUOSIKATE	9 258 212,54	14 435 005,71
Poistot ja arvonalentumiset		
Suunnitelman mukaiset poistot	-11 293 060,57	-9 323 453,66
Omistuksen eliminointierot	453,12	-2 275,47
Arvonalentumiset	-212 975,75	-217 316,27
Poistot ja arvonalentumiset	-11 505 583,20	-9 543 045,40
Satunnaiset erät		
Satunnaiset tuotot	0,00	0,00
Satunnaiset kulut	0,00	0,00
Satunnaiset erät	0,00	0,00
TILIKAUDEN TULOS	-2 247 370,67	4 891 960,32
Tilinpäätössiirrot	0,00	0,00
Tilikauden verot	-4 733,11	0,42
Laskennalliset verot	36 769,64	-199 562,56
Vähemmistön osuus tilikauden tuloksesta	639 994,37	38 901,24
TILIKAUDEN YLIJÄÄMÄ/ALIJÄÄMÄ	-1 575 339,77	4 731 299,41

Konsernitase

VASTAAVAA	31.12.2024	31.12.2023
PYSYVÄT VASTAAVAT		
Aineettomat hyödykkeet		
Aineettomat oikeudet	649 789,74	763 493,87
Muut pitkävaikutteiset menot	221 587,86	170 554,43
Aineettomat hyödykkeet	871 377,60	934 048,30
Aineelliset hyödykkeet		
Maa- ja vesialueet	8 023 884,20	7 909 753,67
Rakennukset	63 053 480,36	65 845 210,18
Kiinteät rakenteet ja laitteet	52 789 746,27	51 924 302,89
Koneet ja kalusto	11 939 466,68	6 964 517,10
Muut aineelliset hyödykkeet	314 287,29	354 880,11
Ennakkomaksut ja keskeneräiset hankinnat	3 345 236,31	3 222 712,85
Aineelliset hyödykkeet	139 466 101,10	136 221 376,79
Sijoitukset		
Osakkuusyhteisöosakkeet ja -osuudet	3 142 323,11	3 922 292,67
Muut osakkeet ja osuudet sekä osakkeiden	1 634 947,03	1 489 285,20
Muut saamiset	187 252,47	177 687,75
Sijoitukset	4 964 522,61	5 589 265,62
PYSYVÄT VASTAAVAT	145 302 001,31	142 744 690,71
TOIMEKSIANTOJEN VARAT		
Valtion toimeksiannot	3 985,81	6 576,35
Lahjoitusrahastojen varat	16 812,81	19 707,44
Muut toimeksiantojen varat	177 915,70	197 284,03
TOIMEKSIANTOJEN VARAT	198 714,32	223 567,82
Vaihto-omaisuus		
Aineet ja tarvikkeet	906 053,40	934 408,18
Valmiit tuotteet	8 664,55	9 184,29
Muu vaihto-omaisuus	2 219 418,88	1 696 623,25
Ennakkomaksut vaihto-omaisuudesta	696 145,70	263 643,07
Vaihto-omaisuus	3 830 282,53	2 903 858,78
Saamiset		
Lainasaamiset	290 000,00	290 000,00
Muut saamiset	299 226,48	301 333,38
Pitkäaikaiset saamiset	589 226,48	591 333,38
Lyhytaikaiset saamiset		
Myyntisaamiset	4 543 409,88	4 787 273,62
Muut saamiset	843 899,94	1 035 453,07
Siirtosaamiset	1 218 918,15	1 771 072,29
Lyhytaikaiset saamiset	6 606 227,97	7 593 798,98
Saamiset	7 195 454,45	8 185 132,36
Rahoitusarvopaperit		
Osakkeet ja osuudet	16 061,24	25 605,52
Sijoitukset rahamarkkinainstrumentteihin	403 065,00	549 657,26
Rahoitusarvopaperit	419 126,24	575 262,78
Rahat ja pankkisaamiset	7 085 412,09	6 105 647,81
VAIHTUVAT VASTAAVAT	18 530 275,31	17 769 901,73
VASTAAVAA	164 030 990,94	160 738 160,26

VASTATTAVAA**OMA PÄÄOMA**

Yhdistysten ja säätiöiden peruspääoma	0,00	0,00
Ylikurssirahasto	416 450,40	416 450,40
Arvonkorotusrahasto	0,00	0,00
Muut omat rahastot	4 756 426,53	4 887 178,29
Edellisten tilikausien yli-/alijäämä	22 765 699,08	18 376 036,77
Tilikauden yli-/alijäämä	-1 575 339,77	4 731 299,41

OMA PÄÄOMA 43 430 295,89 45 478 024,52

VÄHEMMISTÖOSUUDET 5 661 651,40 5 683 110,19

KONSERNIRESERVI 0,00 0,00

POISTOERO JA VAPAAEHTOISET VARAUKSET

0,00 0,00

PAKOLLISET VARAUKSET

Muut pakolliset varaukset 190 000,00 199 500,00

PAKOLLISET VARAUKSET 190 000,00 199 500,00

TOIMEKSIANTOJEN PÄÄOMAT

Valtion toimeksiannot 177 915,70 191 269,64

Lahjoitusrahastojen pääomat 62 660,77 69 644,01

Muut toimeksiantojen pääomat 215 649,31 222 652,59

TOIMEKSIANTOJEN PÄÄOMAT 456 225,78 483 566,24

VIERAS PÄÄOMA**Pitkäaikainen vieras pääoma**

Lainat rahoitus- ja vakuutuslaitoksilta 59 531 000,81 57 202 713,52

Lainat julkisyhteisöiltä 3 711 628,46 4 219 286,24

Muut velat 14 818 806,18 14 293 387,33

Laskennalliset verovelat 4 027 123,50 4 030 171,74

Pitkäaikainen vieras pääoma 82 088 558,94 79 745 558,84

Lyhytaikainen vieras pääoma

Joukkovelkakirjalainat 1 000 000,00 0,00

Lainat rahoitus- ja vakuutuslaitoksilta 18 094 198,27 15 118 613,71

Saadut ennakot 106 547,93 172 064,59

Ostovelat 4 560 203,11 4 357 782,52

Muut velat 2 486 048,46 2 960 846,63

Siirtovelat 5 541 673,11 6 089 783,57

Laskennalliset verovelat 415 588,06 449 309,46

VIERAS PÄÄOMA 114 292 817,88 108 893 959,31

VASTATTAVAA 164 030 990,94 160 738 160,27

KONSERNIN RAHOITUSLASKELMA

	1.1.-31.12.2024	1.1.-31.12.2023
Toiminnan rahavirta		
Vuosikate	9 258 212,54	14 435 005,71
Satunnaiset erät	0,00	0,00
Tilikauden verot	-4 733,11	0,42
Tulorahoituksen korjaukset	312 301,51	87 437,34
	9 565 780,93	14 522 443,47
Investointien rahavirta		
Investointimenot	-16 694 970,98	-13 028 705,60
Rahoitusosuudet investointimenoihin	509 091,04	145 786,08
Pysyvien vastaavien hyödykkeiden luovutustulot	1 810 739,96	256 674,16
	-14 375 139,98	-12 626 245,35
Toiminnan ja investointien rahavirta	-4 809 359,05	1 896 198,12
Rahoituksen rahavirta		
Antolainauksen muutokset		
Antolainasaamisten lisäykset	-9 564,73	-2 100,96
Antolainasaamisten vähennykset	0,00	0,00
	-9 564,73	-2 100,96
Lainakannan muutokset		
Pitkäaikaisten lainojen lisäys	14 913 237,40	16 221 795,03
Pitkäaikaisten lainojen vähennys	-18 427 802,80	-14 091 881,64
Lyhytaikaisten lainojen muutos	9 310 779,46	-712 429,57
	5 796 214,06	1 417 483,83
Oman pääoman muutokset	146 146,71	-646 598,41
Muut maksuvalmiuden muutokset		
Toimeksiantojen varojen ja pääomien muutokset	-2 447,34	-38 022,15
Vaihto-omaisuuden muutos	-926 423,75	-1 051 747,15
Saamisten muutos	989 843,18	1 741 374,79
Korottomien velkojen muutos	-360 781,34	-6 016 023,50
	-299 809,25	-5 364 418,01
Rahoituksen rahavirta	5 632 986,80	-4 595 633,55
Rahavarojen muutos	823 627,75	-2 699 435,43
Rahavarat 31.12.	7 504 538,33	6 680 910,59
Rahavarat 1.1.	6 680 910,59	9 380 346,03
Rahavarojen muutos	823 627,74	-2 699 435,44

Liitetiedot

Tilinpäätöksen liitetiedot

Kaupungin tilinpäätöksen laatimista koskevat liitetiedot

Tilinpäätöksen laatimista koskevat liitetiedot

1. Tilinpäätöstä laadittaessa noudatetut arvostusperiaatteet ja -menetelmät sekä jaksotusperiaatteet ja -menetelmät

Pysyvät vastaavat

Pysyvien vastaavien aineettomat ja aineelliset hyödykkeet on merkitty taseeseen hankintamenoon vähennettynä suunnitelman mukaisilla poistoilla ja investointeihin saaduilla rahoitusosuuksilla. Suunnitelman mukaiset poistot on laskettu ennalta hyväksytyyn poistosuunnitelman mukaisesti. Suunnitelmapoistojen perusteet on esitetty tuloslaskelman liitetiedoissa kohdassa "Suunnitelman mukaiset poistot". Pysyvien vastaavien käyttöomaisuusosakkeet on merkitty taseeseen hankintamenoon. Pysyvien vastaavien sijoitusluontoiset erät on merkitty taseeseen hankintamenoon.

Vaihto-omaisuus

Vaihto-omaisuus on merkitty taseeseen hankintamenoon.

Rahoitusomaisuus

Saamiset on merkitty taseeseen nimellisarvoon. Rahoitusomaisuusarvopaperit on merkitty taseeseen markkina-arvoon. Johdannaiset sisältävät koronvaihtosopimuksia, jotka on tehty suojaamistarkoituksessa. Kaupunki on sitonut pitkäaikaisten lainojen vaihtuvan koron koronvaihtosopimuksilla kiinteään korkoon.

Jaksotukset

Tulot ja menot on kirjattu suoritusperusteen mukaisesti, menoista on jaksotettu korkomenot ja palkoista on jaksotettu lomapalkat. Verotulot on kirjattu tilitysjankohdan mukaisesti ao. tilikaudelle.

Tilinpäätöksen esittämistapaa koskevat liitetiedot

2. Tilinpäätös on laadittu kirjanpitolautakunnan kuntajaoston antamien ohjeiden mukaisesti, eikä tuloslaskelman tai taseen esittämistapaa ole muutettu.

3. Oikaisut, jotka on tehty edelliseltä tilikaudelta esitettäviin tietoihin

Ei ole

5. Aikaisempiin tilikausiin kohdistuvat tuotot ja kulut sekä virheiden korjaukset

Ei ole

5. Selvitys, jos edellistä tilikautta koskevat tiedot eivät ole vertailukelpoisia päättyneen tilikauden tietojen kanssa.

Konsernitilinpäätöksen laatimisperiaatteet

Konsernin laajuus

Konsernitilinpäätökseen on yhdistetty kaikki tytäryhteisöt. Konsernitilinpäätökseen on yhdistetty kaikki kuntayhtymät osuuspääoman suhteessa, joissa kaupunki on jäsenenä. As. Oy Aarniokoskenkatu on yhdistetty Kankaanpään Asunnonhankinta Oy:n kautta Asunnonhankinnan tyttärenä. Konsernitilinpäätöksen laadinnassa on käytössä Sarastia Oy:n järjestelmiin yhteensopiva Clausion FPM Fico ohjelmaa. Ohjelmasta saadaan liitetiedot ja raportointi ilman, että audit trail -ketju katkeaa. Konsernitilinpäätökseen on yhdistelty osakkuusyhteisöt Pohjois-Satakunnan Seutuverkko Oy, Kiinteistö oy Kankaanpään Virastotalo, Kankaanpään Keinojää Oy, joka on yhdistelty 30.6.2024 laaditun tilinpäätöksen perusteella. Osakkuusyhteisö Pohjois-Satakunnan messukeskus on yhdistelty 30.4.2025 tilinpäätöksen mukaisena.

Sisäiset liiketapahtumat ja -katteet

Konserniyhteisöjen keskinäiset tuotot ja kulut sekä saamiset ja velat on vähennetty sekä konserniyhteisöjen ja kaupungin omistamien kuntayhtymien keskinäiset tuotot ja kulut sekä saamiset ja velat on vähennetty vähäisiä liiketapahtumia lukuun ottamatta. Olennaiset pysyviin vastaaviin sisältyvät sisäiset katteet on vähennetty. Konsernin sisäiset kiinteistöverot on eliminoitu.

Poistoero ja vapaaehtoiset varaukset

Vapaaehtoiset ja verotusperusteiset varaukset sekä poistoero on jaettu vapaaseen omaan pääomaan ja laskennalliseen verovelkaan. Jako on otettu huomioon omistuksen eliminoinnissa, vähemmistöosuuksien erottamisessa sekä osakkuusyh-teisöjen yhdistelemisessä.

Keskinäisen omistuksen eliminointi

Kaupungin ja sen konserniyhteisöjen omistuksen eroavaisuudet on eliminoitu. Vähemmistöosuudet Vähemmistöosuudet on erotettu konsernin yli- ja alijäämästä konsernituloslaskelmassa sekä konsernin omasta pääomasta konsernitaseessa.

Suunnitelmapoistojen oikaisu

Konsernin tytäryhteisöjen poistot on yhdenmukaistettu vastaamaan kaupungin poistosuunnitelmaa ja poistoerot oikaistu tilikausien yli-/alijäämätilillä.

Tuloslaskelmaa koskevat liitetiedot, 1000 €

6 TOIMINTATUOTOT TEHTÄVÄALUEITTAIN *

Toimialue

Hallintopalvelut (ei sisällä lomitusta) **	
Lomitus	
Sosiaali- ja terveyspalvelut (sisältää ympäristöterveydenhuollon)***	
Sivistys- ja hyvinvointipalvelut	
Vesihuoltolaitos	
Muut yhdyskuntapalvelut	
Toimintatuotot yhteensä	

* toimintatuottojen erittely esitetään ulkoisista eristä

7 ** Hallintopalvelut sisältää kuntaliitosavustusta 1,05 miljoonaa euroa vuonna 2022 ja 2023.

*** Vuoden 2023 luku sisältää ainoastaan ympäristöterveydenhuollon tuotot

Konserni		Kaupunki	
2024	2023	2024	2023
9 235	9 772	1 268	1 924
0	0	3 808	3 549
0	0	881	832
4 488	4 846	1 951	2 337
0	0	3 007	2 947
27 976	25 265	3 566	3 531
41 700	39 884	14 481	15 119

VEROTULOT

Kunnan tulovero	
Kiinteistövero	
Osuus yhteisöveron tuotosta	

8 Verotulot yhteensä

Kaupunki	Kaupunki
2024	2023
21 321	20 973
4 045	4 467
3 183	3 621
28 549	29 061

VALTIONOSUUKSIEN JA VEROTULOMENETYSTEN KORVAUSTEN ERITTELY

Peruspalvelujen valtionosuus	
<i>Siiitä:</i> Verotuloihin perustuva valtionos.tasaus	
Opetus- ja kulttuuritoimen valtionosuus	
Verotulomenetysten kompensatio	

9 Valtionosuudet ja verotulomenetysten korvaukset yhteensä

Kaupunki	Kaupunki
2024	2023
6 825	8 703
5 191	5 178
-175	-506
2 647	2 642
9 297	10 839

PALVELUJEN OSTOJEN ERITTELY

Asiakaspalvelujen ostot	
Muiden palvelujen ostot	

10 Kunnan palvelujen ostot yhteensä

Kaupunki	Kaupunki
2024	2023
1 253	1 774
10 078	8 963
11 331	10 737

VALTUUSTORYHMIEN TOIMINTAEDELLYTYSTEN TUKEMISEKSI
ANNETUT TUET VALTUUSTORYHMITTÄIN ERITELTYINÄ

Ei ilmoitettavaa

PYSYVIEN VASTAAVIEN POISTOSUUNNITELMA 1.1.2014 ALKAEN

Sovelletaan kaikkiin 1.1.2014 jälkeen valmistuneisiin kohteisiin.

Niissä hyödykeryhmissä, joissa poistosuunnitelmassa on määritelty poistoajkojen ala- ja yläraja, käytetään ensisijaisesti alarajoja. Kaupunginhallitus voi tämän suunnitelman suositusten mukaisten poistoajkojen puitteissa ja perustellusta syystä määrittellä yksittäiselle hyödykkeelle alarajasta poikkeavan taloudellisen pitoajan. Alarajasta poikkeavat poistoajat viedään tiedoksi kaupunginvaltuustolle.

Vanhojen, ennen vuotta 2014 valmistuneiden kohteiden osalta voidaan käyttää enintään Kankaanpään kaupungin vanhan poistosuunnitelman tai Honkajoelta siirtyneiden kohteiden osalta enintään Honkajoen kunnan poistosuunnitelman mukaisia poistoajoja, mikäli se on hyödykekohtaisesti perusteltavissa.

Honkajoen ennen vuotta 2014 valmistuneiden hyödykkeiden osalta käytetään ensisijaisesti Kankaanpään hyödykkeiden mukaisia poistoajoja.

PYSYVÄT VASTAAVAT

	Suositus		Poistosuunnitelma	
	Tasapoisto	Menojäännöspoisto	Tasapoisto	Menojäännöspoisto
Aineettomat hyödykkeet				
Kehittämismenot	2 - 5 vuotta*	ei suositella	2 vuotta	
Aineettomat oikeudet	5 - 20 vuotta*	ei suositella	5 vuotta	
Liikearvo	2 - 5 vuotta*	ei suositella	2 vuotta	
Muut pitkäaikaiset menot				
Atk-ohjelmistot	2 - 5 vuotta*	ei suositella	2 vuotta	
Muut	2 - 5 vuotta*	ei suositella	2 vuotta	
Aineelliset hyödykkeet				
Maa- ja vesialueet	ei poistoaikaa		ei poistoaikaa	
Rakennukset ja rakennelmat				
Hallinto- ja laitosrakennukset	20 - 50 vuotta	5% - 10%	20 vuotta	
Tehdas- ja tuotantorakennukset	20 - 30 vuotta	10% - 15%	20 vuotta	
Talousrakennukset	10 - 20 vuotta	15% - 20%	10 vuotta	
Vapaa-ajan rakennukset	20 - 30 vuotta	10% - 15%	20 vuotta	
Asuinrakennukset	30 - 50 vuotta	5% - 10%	30 vuotta	
Kiinteät rakenteet ja laitteet				
Kadut, torit ja puistot	15 - 20 vuotta	15% - 20%		20 %
Sillat, laiturit ja uimalat	10 - 30 vuotta	10% - 25%		25 %
Muut maa- ja vesirakenteet	15 - 30 vuotta	10% - 20%		20 %
Vedenjakeluverkosto	30 - 40 vuotta	7% - 10%		10 %
Viemäriverkko	30 - 40 vuotta	7% - 10%		10 %
Kaukolämpöverkko	20 - 30 vuotta	10% - 15%		15 %
Sähköjohdot, muuntoasemat, ulkovalaistuslaitteet	15 - 20 vuotta	15% - 20%		20 %
Puhelinverkko, keskusasema ja alakeskukset	10 - 12 vuotta	20% - 22%		22 %
Maakaasuverkko	20 - 25 vuotta	12% - 15%		15 %
Muut putki- ja kaapeliverkot	15 - 20 vuotta	15% - 20%		20 %
Sähkö-, vesi- yms. laitojen laitoskoneet ja laitteet	10 - 20 vuotta	15% - 25%		25 %
Kiinteät nosto- ja siirtolaitteet	15 - 20 vuotta	15% - 20%		20 %
Liikenteen ohjauslaitteet	10 - 15 vuotta	20% - 25%		25 %
Muut kiinteät koneet, laitteet ja rakenteet	10 - 15 vuotta	20% - 25%		25 %
Koneet ja kalusto				
Rautaiset alukset	15 - 20 vuotta	15% - 20%	15 vuotta	
Puiset alukset ja muut uivat työkoneet	8 - 15 vuotta	20% - 27%	8 vuotta	
Muut kuljetusvälineet	4 - 7 vuotta	25% - 30%	4 vuotta	
Muut liikkuvat työkoneet	5 - 10 vuotta	25% - 30%	5 vuotta	
Muut raskaat koneet	10 - 15 vuotta	20% - 25%	10 vuotta	
Muut kevyet koneet	5 - 10 vuotta	25% - 30%	5 vuotta	
Sairaala-, terveydenhuolto- yms. Laitteet	5 - 15 vuotta	20% - 30%	5 vuotta	
Atk-laitteet	3 - 5 vuotta	30% - 40%	3 vuotta	
Muut laitteet ja kalusteet	3 - 5 vuotta	30% - 40%	3 vuotta	
Muut aineelliset hyödykkeet				
Luonnonvarat	käytön mukainen poisto	käytön mukainen poisto		
Arvo- ja taide-esineet	ei poistoaikaa		ei poistoaikaa	
Ennakkomaksut ja keskeneräiset hankinnat	ei poistoaikaa		ei poistoaikaa	
Pysyvien vastaavien sijoitukset				
Osakkeet ja osuudet	ei poistoaikaa		ei poistoaikaa	
Pienhankintaraja		10.000 euroa		

*) erityisestä syystä voi olla enintään 20 vuotta

Perusparannusmeno lisätään poistamattomaan hankintamenuun, ellei erilliseen poistosuunnitelmaan ole erityistä syytä.

Perusparannusmeno poistetaan sen vaikutusaikana, joka on pääsääntöisesti sama kuin perusparannetun pysyvän vastaavan hyödykkeen jäljellä oleva taloudellinen pitoaika. Jos perusparannus lisää pysyvästi vastaavaan hyödykkeeseen liittyvää tuloa odotusta tai käyttömahdollisuuksia palvelutuotannossa pidentämällä olennaisesti sen jäljellä olevaa taloudellista pitoaikaa, muutetaan poistosuunnitelmaa vastaavasti.

Poistosuunnitelman muutoksesta tehdään päätös perusparannushankkeen hankesuunnitelman hyväksymisen yhteydessä ja muutokset saatetaan tiedoksi valtuustolle tilinpäätöksen yhteydessä.

Muussa pitkävaikutteisessa menossa voidaan luonteensa mukaisesti tarvittaessa noudattaa myös edellä määriteltyä pidempää poistoajaa. Tämä tulee kysymykseen esim. osallistuttaessa toisen yhteisön rakennusinvestointeihin. Muun pitkävaikutteisen menon poistoajaksi voi olla enintään 20 vuotta.

Tilinpäätös 2024

Poistosuunnitelman muutoksesta tehdään päätös ko. investointia koskevan päätöksen yhteydessä ja muutokset saatetaan tiedoksi valtuustolle tilinpäätöksen yhteydessä.

Ulkopuolisella rahoituksella toteutettavissa hankkeissa voidaan noudattaa rahoittajan ohjeiden mukaisia poistoja. Myös nämä poikkeamat saatetaan tiedoksi valtuustolle tilinpäätöksen yhteydessä.

Poistolaskennassa noudatetaan lisäksi kirjanpitolautakunnan kuntajaoston yleisohjetta kunnan ja kuntayhtymän suunnitelman mukaisista poistoista.

Hyödykkeet, joiden poisto aika valtuuston 17.6.2014 § 42 hyväksymän poistosuunnitelman mukaista alarajaa pitempi

Hallinto- ja laitosrakennukset, jatkuu 30 vuoden poisto aika:

Kaupungintalo	Kangasmetsän koulu
Kaupunginmuseo	Keskustan koulu
Tekninen keskus	Koulukeskus, Pohjanlinna
Paloasema	Uusi vesitorni
Kankaanpää pääterveysasema	Venesjärven koulu
Liikuntakeskus	Vihteljärven koulu
Uimahalli	Yhteislyseo
Palloiluhalli	Taidekoulu
Teknisen työn rakennus Honkajoki	Hongon koulu ja puukoulu
Honkajoen terveysasema	Honkajoen yhteiskoulu/lukio
Auditorio	

Impivaaran päiväkot	Luoman päiväkot
Jalavan päiväkot	Hongon päiväkot
Keskustan päiväkot	

Kaupunginhallitus 21.2.2022 § 52 mukaisesti 40 vuoden poistoajat

Honkalan monitoimitalo
Honkajoen kunnanvirasto
Honkajoen kirjasto
Honkajoen palosasema

Muut pitkävaikutteiset menot

Niinisalonen kenttä , poisto aika 10 v

12 TUOTTOIHIN JA KULUIHIN SISÄLTYVÄT PAKOLLISTEN VARAUSTEN MUUTOKSET

	Konserni		Kaupunki	
	2024	2023	2024	2023
Eläkevastuu 1.1.	0	0	0	0
Lisäykset tilikaudella	0	0	0	0
Vähennykset tilikaudella	0	0	0	0
Eläkevastuu 31.12.	0	0	0	0
Pilaantuneiden maiden puhdistusvaraus 1.1.	0	0	0	0
Lisäykset tilikaudella	0	0	0	0
Vähennykset tilikaudella	0	0	0	0
Pilaantuneiden maiden puhdistusvaraus 31.12.	0	0	0	0
Potilasvahinkovakuutusmaksu 1.1.	0	0	0	0
Lisäykset tilikaudella	0	0	0	0
Vähennykset tilikaudella	0	0	0	0
Potilasvahinkovakuutusmaksu 31.12.	0	0	0	0
Muu ympäristövelvoitteista johtuva varaus 1.1.	200	209	0	0
Lisäykset tilikaudella	0	0	0	0
Vähennykset tilikaudella	-10	-10	0	0
Muut varaukset 31.12.	190	200	0	0
Pakolliset varaukset yhteensä 31.12.	190	200	0	0

Kunnan henkilökunnan eläkevastuu on hoidettu Kuntien Eläkevakuutuksen kautta

13 MUIHIN TOIMINTATUOTTOIHIN SISÄLTYVÄT OLENNAISET PYSYVIEN VASTAAVIEN HYÖDYKKEIDEN LUOVUTUSVOIOT JA -TAPPIOT

	Konserni		Kaupunki	
	2024	2023	2024	2023
Muut toimintatuotot				
Maa- ja vesialueiden luovutusvoiot	34	28	34	28
Rakennusten luovutusvoiot	0	0	0	0
Osakkeiden luovutusvoiot	0	154	0	0
Muut luovutusvoiot	0	0	0	0
Myyntivoiot yhteensä	34	182	34	28
Muut toimintakulut				
Maa- ja vesialueiden luovutustappiot	0	0	0	0
Osakkeiden luovutustappiot	0	-68	0	-134
Muut luovutustappiot	0	0	0	0
Myyntitappiot yhteensä	0	-68	0	0

14 SATUNNAISET TUOTOT JA KULUT

Ei satunnaisia tuottoja.

15 YHTEISMÄÄRÄT MUIHIN RAHOITUSTUOTTOIHIN SISÄLTYVISTÄ TUOTOISTA, JOTKA ON SAATU OSUUKSISTA MUISSA YHTEISÖISSÄ, MIKÄLI NE OVAT OLENNAISIA

	Kaupunki	
	2024	2023
Osinkotuotot ja osuuspääomien korot konserniyhteisöistä	20	37
Muut rahoitustuotot konserniyhteisöistä	836	891
Osinkotuotot muista yhteisöistä	100	93
Peruspääoman korot kuntayhtymiltä	5	78
Yhteensä	959	1 098

16 ERITTELY POISTOERON MUUTOKSISTA

	Kaupunki	
	2024	2023
Investointivarauksiin liittyvän poistoeron vähennys	13	13

Taseen vastaavia koskevat liitetiedot, 1000 €

17 KULUKSI KIRJAAMATTOMAT MENOT JA PÄÄOMA-ALENNUKSET
 (KPA 2:4.1 § 5-kohta)

Kunnan ja konsernin tilinpäätökseen ei sisälly lainan liikkeeseen laskemisesta aiheutuneita kuluksi kirjaamattomia menoja ja pääoma-alennuksia.

18 ARVONKOROTUKSET

Kunnan ja konsernin tilinpäätöksiin ei sisälly olennaisia arvonkorotuksia.

19 PYSYVÄT VASTAAVAT
Kaupunki

AINEETTOMAT HYÖDYKKEET	Aineettomat Muut pitkävaikutteiset		Yhteensä
	oikeudet	menot	
Poistamaton hankintameno 1.1.2024	0	0	0
Lisäykset tilikauden aikana	0	53	53
Rahoitusosuudet tilikaudella	0	0	0
Vähennykset tilikauden aikana	0	0	0
Siirto erien välillä	0	0	0
Tilikauden poisto	0	-1	-1
Poistamaton hankintam. 31.12.2024	0	52	52
Arvonkorotukset	0	0	0
Kirjanpitoarvo 31.12.2024	0	52	52

AINEELLISET HYÖDYKKEET	Muut aineelliset Keskeneräiset						Yhteensä
	Maa- ja vesialueet	Rakennukset	Kiinteät rakenteet ja laitteet	Koneet ja kalusto	hyödykkeet	hankinnat	
Poistamaton hankintameno 1.1.2024	6 168	54 422	9 524	414	100	995	71 623
Lisäykset tilikauden aikana	300	1 703	2 127	59	0	606	4 795
Rahoitusosuudet tilikaudella	0	-213	-222	0	0	-15	-450
Vähennykset tilikauden aikana	-2	0	0	0	0	0	-2
Siirto erien välillä	0	630	22	0	0	-770	-118
Tilikauden poisto	0	-2 798	-1 610	-169	0	0	-4 576
Arvonalennukset	0	-213	0	0	0	0	-213
Poistamaton hankintam. 31.12.2024	6 466	53 532	9 841	304	100	816	71 058
Arvonkorotukset	0	0	0	0	0	0	0
Kirjanpitoarvo 31.12.2024	6 466	53 532	9 841	304	100	816	71 058

SIJOITUKSET: Osakkeet ja osuudet	Osakkuusyhteisö-				Taseyksikön Muut		Yhteensä
	Tytäryhteisöt	Kunta-yhtymä osuudet	osakkeet ja osuudet	peruspääoma osuudet	osakkeet ja osuudet		
Poistamaton hankintameno 1.1.2024	4 364	945	2 935	1 974	780	10 998	
Lisäykset	0	0	0	0	4	4	
Vähennykset	0	0	0	0	0	0	
Hankintameno 31.12.2024	4 364	945	2 935	1 974	784	11 002	
Arvonalennukset tilikaudella	0	0	0	0	0	0	
Arvonkorotukset	0	0	0	0	0	0	
Kirjanpitoarvo 31.12.2024	4 364	945	2 935	1 974	784	11 002	

SIJOITUKSET: Muut lainasaamiset ja muut saamiset	Muut saamiset			Yhteensä	
	Tytäryhteisöt	Osakkuusyhteisöt	Jäsenkuntayhtymät		
Poistamaton hankintameno 1.1.2024	3 026	0	0	312	3 338
Lisäykset	0	0	0	10	10
Vähennykset	-36	0	0	0	-36
Hankintameno 31.12.2024	2 990	0	0	321	3 311
Arvonalennukset tilikaudella	0	0	0	0	0
Arvonkorotukset	0	0	0	0	0
Kirjanpitoarvo 31.12.2024	2 990	0	0	321	3 311

20 - 22 OMISTUKSET MUISSA YHTEISÖISSÄ

Nimi	Y-tunnus	Kuntakonsernin osuus (1000 €)				
		Kunnan omistus-osuus %	Konsernin omistus-osuus %	omasta pääomasta	vieraasta pääomasta	tilikauden voitosta (+) tappiosta (-)
TYTÄRYHTEISÖT						
Kankaanpään Yrityspalvelut Oy	0631656-7	100,00	100,00	3 224	7 839	-78
Pohjois-Satakunnan Jätteidenkäsittely Oy	0999477-7	100,00	100,00	732	113	-67
Kankaanpään Asunnonhankinta Oy	0133502-1	100,00	100,00	1 452	4 706	23
As Oy Aarniokoskenkatu	0619558-2	0,00	55,58	129	3	0
Yhteensä				5 537	12 661	-122
KUNTAYHTYMÄT						
Satakuntaliitto	0830322-5	5,24	5,24	71	30	2
Satakunnan koulutuskuntayhtymä		8,45	8,45	1 606	374	16
Vatajankosken sähkön ky		70,81	70,81	19 891	43 486	-605
Yhteensä				21 568	43 889	-586
OSAKKUUSYHTEISÖT						
Pohjois-Satakunnan Seutuverkko Oy	2381109-2	48,5	48,5	1 176	7 363	19
Kiinteistö Oy Kankaanpään Virastokeskus	0845747-8	20,67	20,67	1 041	2	-2
Kankaanpään Keinojää Oy	0969558-2	24,70	24,70	48	120	2
Pohjois-Satakunnan Palloilu- ja Messukeskus	1042631-2	39,90	39,90	-6	72	-19
Yhteensä				2 260	7 558	1

23 PITKÄ- JA LYHYTAIKAISET SAAMISET KONSERNIYHTEISÖILTÄ
Kaupunki

1 000 €

	2024		2023	
	Pitkä- aikaiset	Lyhyt- aikaiset	Pitkä- aikaiset	Lyhyt- aikaiset
Saamiset tytäryhteisöiltä				
Myyntisaamiset	0	27	0	48
Lainasaamiset	66	666	66	488
Muut saamiset	0	0	0	0
Siirtosaamiset	0	0	0	0
Yhteensä	66	693	66	536
Saamiset kuntayhtymiltä, joissa kunta on jäsenenä				
Myyntisaamiset	0	74	0	72
Siirtosaamiset	0	102	0	42
Yhteensä	0	176	0	114
Saamiset osakkuus- sekä muilta omistusyhteisyyksiltä				
Myyntisaamiset	0	30	0	10
* Lainasaamiset	290	0	290	0
Yhteensä	290	30	290	10
Saamiset yhteensä	356	899	356	660

* Kankaanpään Keinojää Oy

Kankaanpään Yrityspalvelu Oy:lle myönnetty laina (Yhteisvaltuusto 18.1.2021 § 5) 1.700.000 euroa sisältyy pysyvien vastaavien sijoituksiin.

24 SIIRTOSAAMISIIN SISÄLTYVÄT OLENNAISET ERÄT

1 000 €

	Konserni		Kaupunki	
	2024	2023	2024	2023
Lyhytaikaiset siirtosaamiset				
Kunta				
Muut siirtosaamiset:				
Sairaanhoitopiirin peruspääoma			0	0
Muut siirtosaamiset kuntayhtymiltä			102	42
KELA, työterveyshuolto			160	168
Kotikuntakorvaukset			152	236
Hankerahoitukset ja valtionavustukset			34	
Muut siirtosaamiset			66	143
yhteensä	0	0	514	590
Konserni				
Verosaamiset	203	642		
Jaksotetut henkilöstökulut	0	0		
Avustukset	129	259		
Menoennakot	0	0		
Muut tulojäämät	887	870		
yhteensä	1 219	1 771		
Lyhytaikaiset siirtosaamiset yhteensä	1 219	1 771	514	590

Taseen vastattavia koskevat liitetiedot, 1000 €

**25 TASE-ERÄKOHTAINEN ERITTELY OMAN PÄÄOMAN ERIEN LISÄYKSISTÄ
JA VÄHENNYKSISTÄ SEKÄ SIIRROISTA NÄIDEN ERIEN VÄLILLÄ
TILIKAUDEN AIKANA (KPA 2:5 § 1- kohta)**

	Konserni		Kaupunki	
	2024	2023	2024	2023
Peruspääoma 1.1.	17 067	17 067	17 067	20 329
	0			
Peruspääoma 1.1.	17 067	17 067		
Lisäykset tilikaudella	0	0	0	2 209
Vähennykset tilikaudella	0	0	0	5 472
Peruspääoma 31.12.	17 067	17 067	17 067	17 067
Muut omat rahastot 1.1.	5 304	5 772	0	0
Lisäykset tilikaudella	0	0	0	0
Vähennykset tilikaudella	-131	-322	0	0
Siirrot erien välillä	0	0	0	0
Muut omat rahastot 31.12.	5 173	5 304	0	0
Vuokra-asuntorahasto 1.1.	0	0	0	0
Lisäykset tilikaudella	0	0	0	0
Vähennykset tilikaudella	0	0	0	0
Vuokra-asuntorahasto 31.12.	0	0	0	0
Edellisten tilikausien yli-/alijäämä 1.1.	22 766	18 376	10 449	5 571
Lisäykset tilikaudella	0	0	0	4 877
Rahastojen purku	0	0	0	0
Vähennykset tilikaudella	0	0	0	0
Aiempiin tilikausiin liittyvät korjaukset	0	0	0	0
Siirrot erien välillä	0	0		
Edellisten tilikausien yli-/alijäämä 31.12.	22 766	18 376	10 449	10 449
Tilikauden yli-/alijäämä	-1 575	4 731	620	4 877
Oma pääoma 31.12.	43 430	45 478	28 136	32 393

26 ERITTELY VEROTUSSYISTÄ TEHDYN POISTOERON MUUTOKSESTA

Kaupungin tilinpäätöksen poistoeroon ei sisälly verotussyistä tehtyä poistoeroa (evl 54 §).

27 PITKÄAIKAISET VELAT

Velat, jotka erääntyvät 5 vuoden kuluttua
(KPA 2:5 § 2-kohta)

	Konserni		Kaupunki	
	2024	2023	2024	2023
Lainat rahoitus- ja vakuutuslaitoksilta	2 358	2 679	12 774	14 350
Lainat julkisyhteisöiltä	2 808	2 844	0	0
Yhteensä	5 166	5 524	12 774	14 350

28 JOUKKOVELKAKIRJALAINAT

	Kaupunki	
	2024	2023
Kuntatodistukset	1 000	0
	1 000	0

**29 OLENNAISET PAKOLLISIIN VARAUKSIIN
MERKITYT ERÄT 1000€**

	Konserni		Kankaanpää	
	2024	2023	2024	2023
Muut pakolliset varaukset				
Pilaantuneiden maiden puhdistusvaraus	190	200	0	0
Potilasvakuutus	0	0	0	0
Muu pakollinen varaus	0	0	0	0
Muut pakolliset varaukset yhteensä	190	200	0	0

30 PITKÄ- JA LYHYTAIKAiset VELAT TYTÄRYHTEISÖILLE, KUNTAYHTYMILLE SEKÄ MUILE OMISTUSYHTEISÖILLE 1000 €

Kaupunki	2024 Kaupunki		2023 Kaupunki	
	Pitkä- aikaiset	Lyhyt- aikaiset	Pitkä- aikaiset	Lyhyt- aikaiset
Velat tytäryhteisöille				
Ostovelat	0	2	0	1
Saadut ennakot	0	0	0	0
Lainat	0	0	0	0
Muut velat	0	0	0	0
Siirtovelat	0	0	0	0
Yhteensä	0	2	0	1
Velat kuntayhtymille, joissa kunta on jäsenenä				
Ostovelat	0	6	0	4
Siirtovelat	0	0	0	0
Yhteensä	0	6	0	4
Velat osakkuus- sekä muille omistusyhteisöille				
Saadut ennakot	0	0	0	0
Ostovelat	0	0	0	0
Lainat	0	0	0	0
Muut velat	0	0	0	0
Siirtovelat	0	0	0	0
Yhteensä	0	0	0	0
Vieras pääoma yhteensä	0	7	0	4

31 MAKSUVALMIUDEN KANNALTA MERKITTÄVÄT TILILIMIITIT

32 MUIDEN VELKOJEN ERITTELY

Muut velat
Liittymismaksut
Muut velat
Muut velat yhteensä

Konserni		Kaupunki	
2024	2023	2024	2023
14 806	14 293	1 767	1 750
14 806	14 293	1 767	1 750

33 SIIRTOVELKoihin sisältyvät olennaiset erät

Lyhytaikaiset siirtovelat
Tuloennakot
Verovelat
Palkkojen ja henkilösivukulujen jaks.
Korkojaksotukset
Muut menoajämät
Lyhytaikaiset siirtovelat yhteensä

Konserni		Kaupunki	
2024	2023	2024	2023
8	8		
0	0	0	0
4 133	3 881	3 270	3 191
212	256	173	183
1 189	1 946	966	1 113
5 542	6 090	4 408	4 488

Luottamul

Vakuuksia, vastuusitoumuksia ja taseen ulkopuolisia järjestelyjä koskevat liitetiedot, 1000 €

34 VELAT, JOISTA KUNTA ON PANTANNUT, KIINNITTÄNYT TAI MUULLA TAVALLA ANTANUT VAKUUDEKSI OMAISUUTTAAN

Kunta ei ole antanut omaisuuttaan vakuudeksi.

Lainat rahoitus- ja vakuutuslaitoksilta
Vakuutena kiinteistökiinnityksiä
Vakuudeksi annetut kiinnitykset
Vakuudeksi annetut osakkeet

Konserni	
2024	2023
1 499	1 404
1 600	1 600
1 649	1 649

35-37 VAKUUDET

Kunta ei ole antanut omaisuuttaan vakuudeksi.

Omaista puolesta annetut vakuudet
Kiinteistökiinnitykset
Yrityskiinnitykset
Talletukset
Takaukset
Yhteensä

Konserni	
2024	2023
19 381	8 758
5 208	5 208
2	0
1	0
24 591	13 966

Muiden puolesta annetut vakuudet
Takaukset
Yhteensä

7 775 8 271
7 775 8 271

38 VUOKRAVASTUUT

Toimitilojen vuokravastuut
Koneiden ja laitteiden vuokravastuut
Vuokravastuut yhteensä
Siitä seuraavalla tilikaudella maksettava osuus
Toimitilojen vuokravastuut
Koneiden ja laitteiden vuokravastuu
Yhteensä

Konserni		Kaupunki	
2024	2023	2024	2023
1 255	331	1 238	267
442	536	258	342
1 697	868	1 497	609
0	0	0	0
104	124	87	59
234	295	143	205
338	419	230	264

Leasingvuokrasopimuksiin ei sisälly olennaisia irtisanomis- ja lunastusehdonmukaisia vastuita.

- 39 KUNNAN ANTAMAT VASTUUSITOUMUKSET SEN KANSSA SAMAAAN
KONSERNIIN KUULUVIEN YHTEISÖJEN PUOLESTA JA (KPA 2:7.2 § 3-kohta)
- 40 MUUT KUNNAN ANTAMAT VASTUUSITOUMUKSET JA MUUT VASTUUT (KPA 2:7.2 § 4-kohta)

	Kaupunki 2024	Kaupunki 2023
Takaukset samaan konserniin kuuluvien yhteisöjen puolesta		
Alkuperäinen pääoma	12 643	14 763
Jäljellä oleva pääoma	6 946	7 976
Takaukset muiden puolesta		
Alkuperäinen pääoma	12 029	12 029
Jäljellä oleva pääoma	7 775	8 271
Vastuu Kuntien takauskeskuksen takausvastuista		
Kunnan osuus takauskeskuksen takausvastuista 31.12.	107 115	103 930
Kunnan osuus takauskeskuksen kattamattomista takausvastuista 31.12.	0	0
Kunnan mahdollista vastuuta kattava osuus takauskeskuksen rahastosta 31.12.	115	83

Muut takausvastuut

Kaupunginvaltuusto on 18.9.2017 § 81 antanut omavelkaisen takauksen Länsi-Suomen Osuuspankin antamalle 548 000 euron sekä mahdollisten korkojen ja kulujen vakuudelle, jonka se on antanut Pohjois-Satakunnan Jätteidenkäsittely Oy:lle Etelä-Suomen Aluehallintoviraston antaman ympäristöluvan 329/2016/1 vakuudeksi.

41 MUUT KUNTAA KOSKEVAT TALOUDELLISET VASTUUT, 1000 €
JOITA EI OLE MERKITY TASEESEEN

	Konserni		Kunta	
	2024	2023	2023	2022
Sopimusvastuut				
Maankäyttö sopimukset	0	0	0	0
Muu sopimusvastuu	4	4	0	0
Sopimusvastuut yhteensä	4	4	0	0

Johdannaissopimukset

Kaupunki

Korovaihtosopimus 1	2024	2023	2023
Kynnyksellinen koronvaihtosopimus on tehty suojaamaan koko lainasalkkua ajaksi 9.4.2022-9.10.2052 siten että kaupunki vastaanottaa 6 kk eur korkoa ja maksaa kiinteää korkoa 1,355 % mikäli viitekorko on enintään 5,00% ja viitekoron ylittäessä 5,00% viitekorko - 1,00%. Pääoma muuttuu seuraavasti:			Kynnyksellinen koronvaihtosopimus on tehty suojaamaan koko lainasalkkua ajaksi 9.4.2022-9.10.2052 siten että kaupunki vastaanottaa 6 kk eur korkoa ja maksaa kiinteää korkoa 1,355 % mikäli viitekorko on enintään 5,00% ja viitekoron ylittäessä 5,00% viitekorko - 1,00%. Pääoma muuttuu seuraavasti:
9.4.2022 alkaen	10 000	9.4.2022 alkaen	10 000
9.4.2027 alkaen	40 000	9.4.2027 alkaen	40 000
9.4.2032 alkaen	35 000	9.4.2032 alkaen	35 000
9.4.2037 alkaen	35 000	9.4.2037 alkaen	35 000
9.4.2042 alkaen	35 000	9.4.2042 alkaen	35 000
Markkina-arvo 31.12. (pankin ilmoitus)	1 515	Markkina-arvo 31.12. (pankin ilmoitus)	1234

Korovaihtosopimus 2

Koronvaihtosopimus on tehty suojaamaan koko lainasalkkua ajaksi 9.4.2022-9.4.2027 siten että kaupunki vastaanottaa 3 kk eur korkoa ja maksaa kiinteää korkoa 1,513%	30 000	Koronvaihtosopimus on tehty suojaamaan koko lainasalkkua ajaksi 9.4.2022-9.4.2027 siten että kaupunki vastaanottaa 3 kk eur korkoa ja maksaa kiinteää korkoa 1,513%	30 000
Markkina-arvo 31.12. (pankin ilmoitus)	507	Markkina-arvo 31.12. (pankin ilmoitus)	1 015
Molemmilla sopimusosapuolilla on valinnainen oikeus koronvaihto-sopimuksen 1 ennakkaiseen eräännyttämiseen (ns. break clause) 18.10.2032, 20.10.2042			

YMPÄRISTÖASIOIDEN ESITTÄMINEN

Ympäristöasiat ilmoitettu toimintakertomuksessa.

Henkilöstöä, tilintarkastajan palkkioita ja intressitapahtumia koskevat liitetiedot, 1000 €

42 HENKILÖSTÖ TOIMIALUEITTAIN 31.12.

* Henkilöstön lukumäärä

Kaupunginhallituksen alaiset tulosalueet
 Ympäristöpalvelut
 Kaupunkisuunnittelukeskus
 Kulttuuri- ja vapaa-aika
 Sivistys
 Tekninen

Yhteensä

* Henkilöstömäärä poikkeaa tp2022, osa-aikaiset muutettu ohjeen mukaisesti kokoaikaisiksi

	2024	2023
	112	117
	14	11
	10	10
	29	32
	354	377
	36	45
Yhteensä	555	592

43 TILIKAUDEN PALKAT, PALKKIOT, ELÄKEKULUT JA MUUT HENKILÖSIVUKULUT ELLEI NIITÄ OLE ERITELTY TULOSLASKELMASSA

Henkilöstökulut

Palkat ja palkkiot
 Henkilösivukulut
 Eläkekulut
 Muut henkilösivukulut
 Henkilöstökulut yhteensä tuloslaskelman mukaan
 Henkilöstökuluja aktivoitu käyttöomaisuuteen
 Palkat ja palkkiot
 Henkilösivukulut
 Henkilöstökuluja aktivoitu käyttöomaisuuteen yht.
Yhteensä henkilöstökulut

	Kaupunki 2024	Kaupunki 2023
	23 726	23 096
	4 745	4 720
	724	990
	29 195	28 806
	129	131
	20	23
	150	154
Yhteensä	29 345	28 959

Eriytetyt laskelmat Vesihuoltolaitos

Toimintakertomus

Kankaanpään vesihuoltolaitos on luonteeltaan kirjanpidollinen taseyksikkö, joka on eriytetty kaupungin kirjanpidossa. Taseyksikkö noudattaa tasejatkuvuutta ja se pidetään kuitenkin talousarviossa kaupungin tehtävien yhteydessä osana rakennetun ympäristön tulosityksikköä.

Vesihuoltolaitoksen tehtävänä on kaupungin talousveden hankinta ja jakelu sekä jätevesien pois johtaminen ja puhdistus. Vesilaitos toimittaa talousvettä myös viiteen ympäristökuntaan.

Olennaiset tapahtumat tilikaudella

Vuonna 2023 aloitettu jäteveden keskuspuhdistamon saneeraus saatiin valmiiksi kesäkuussa 2024. Saneerauksen tarkoituksena oli parantaa puhdistamon energiatehokkuutta ja puhdistustulosta. Urakassa uusittiin vanhaa koneistoa, tehtiin muutoksia ilmastuksen virtausjärjestelyihin ja parannettiin prosessin ohjausta uusien pumppujen taajuusmuuttajilla, automaattiventtiileillä ja instrumentointia lisäämällä. Lisäksi pumppaamoiden ja ilmastusaltaiden betonirakenteita korjattiin. Projektin budjetti oli yhteensä noin kaksi miljoonaa euroa. Hankkeelle saatiin Ympäristöministeriöltä avustusta 340 000 € puhdistamon energiatehokkuuden parantamiseen.

Jäteveden keskuspuhdistamon tulvapenkereelle rakennettiin 84kWp:n aurinkosähköjärjestelmä, joka parantaa puhdistamon energiataloutta. Aurinkovoimala saatiin valmiiksi joulukuun lopulla, joten sen toimintaa päästään kunnolla testaamaan keväällä 2025. Jätevedenpuhdistamolla uusittiin lisäksi valvomorakennuksen huonokuntoinen vesikate.

Kanttarinkadun vesihuolto uusittiin kokonaisuudessaan, noin 200 m vesijohtoa ja 160 m viemäriä, sekä katu liitettiin hulevesiverkostoon. Juhankadulla uusittiin vanha asbestisementtiä oleva vesijohto, joka syöttää useita kerrostaloja Myllymäessä (190 m). Lottienkujan hulevesiviemärin rakentamisen yhteydessä uusittiin samalla kadun vesijohto sujuttamalla. Ilmarisenkadun vesihuollon saneeraus aloitettiin syksyllä, mutta valmistuminen siirtyi vuoden 2025 puolelle.

Vesihuollon turvallisuuteen panostettiin parantamalla vesihuollon kriittisten kohteiden valvontaa. Lisäksi parannettiin kohteiden rakenteellista suojausta. Kaukovalvonnan tietokoneet vaihdettiin uusiin ja samalla kaukovalvonnan/automaatiikan ohjelmisto päivitettiin uusimpaan versioon.

Etäluettavien vesimittarien vaihtoa jatkettiin omana työnä. Käytössä on nyt 592 etäluettavaa mittaria.

Talous

Vesihuoltolaitoksen liikevaihto oli 3 095 272 €. Toimintatuottoja saatiin hieman vähemmän kuin talousarviossa oli arvioitu (99,2%). Veden myynti vaihtelee vuosittain johtuen mm. naapurikuntien vedenkäytöstä ja kesän säästä.

Toimintakulut olivat noin 3,9% suuremmat kuin talousarviossa. Toimintakate oli 1 057 173 €, joka on 110 662 € eur alle talousarviossa esitetystä.

Investointien toteuma

Vesihuoltolaitoksen investoinnit olivat vuonna 2024 yhteensä 1 775 258 euroa. Merkittävin yksittäisen investointi oli jäteveden keskuspuhdistamon saneeraus. Investoinnit jakautuivat osa-alueittain seuraavasti:

- Vesi- ja jätevesiverkoston saneeraus: 230 610 euroa
- Viemärlaitoksen pumppaamot ja puhdistamot: 1 449 725 euroa (Pääosin keskusjätevedenpuhdistamon saneeraus)
- Vesilaitoksen rakenteet ja laitteet: 94 923 euroa (Valvomo-ohjelmistojen ja tietokoneiden päivitys, kameravalvonta, vesihuollon kohteiden aidat, etäluettavat mittarit)

Hallinto ja organisaatio

Kankaanpään vesihuoltolaitos kuuluu osaksi Kankaanpään kaupunkia. Vesihuoltolaitoksen asiat päätetään kaupungin teknisessä lautakunnassa ja se on osa Rakennettu ympäristö -tulosityksikköä. Kaupungin hallintosäännön 14 §:n mukaan Rakennettu ympäristö -tulosityksikköä johtaa tekninen johtaja. Teknisen johtajan sijaisena hänen ollessa poissa tai esteellinen toimii tilapalvelupäällikkö. Hallintosäännön 15 §:n mukaisesti palvelukokonaisuuden esimies vastaa toimintayksikkönsä toiminnasta ja kehittää sitä tulosityksikön alaisuudessa. Vesihuoltolaitoksen palvelukokonaisuuden esimiehenä toimii vesihuoltopäällikkö.

Vesihuoltolaitoksen palvelukokonaisuudessa työskenteli 9 henkilöä. Vesihuoltoinsinöörin irtisanouduttua syksyllä 2024, ko. toimi lakkautettiin osana kaupungin säästöohjelmaa. Rakennettu ympäristö -tulosityksikölle perustettiin projekti-insinöörin toimi. Projekti-insinööri tekee töitä puoliksi tilapalveluille ja puoliksi vesihuoltolaitokselle.

Vesihuoltolaitoksen henkilökunta:

- 1 Vesihuoltopäällikkö
- 1 Vesihuoltoinsinööri (23.9.2024 asti)
- 1 Toimistos sihteeri
- 1 Työnjohtaja
- 2 Vesilaitoksen asentajaa
- 1 Viemärlaitostyöntekijä
- 2 Puhdistamonhoitajaa (Honkajoen puhdistamonhoitaja vastaa myös alueen vesihuollosta)

Tavoitteiden toteutumista kuvaavat mittarit sekä kysyntä ja laajuustiedot

Mittari	TP 2022	TP 2023	TA 2024	TP 2024
Verkostoon pumpattu vesimäärä 1000m ³	2112	2038	2000	2072
Vesijohtoverkoston vuotovesimäärä %	21 %	19	< 13 %	22 %
Käsitelty jätevesimäärä 1000 m ³	1088	1321	1085	1202
Jäteveden vuotovesimäärä %	48 %	55	< 35 %	49 %
Vesijohtoverkoston uusiminen/saneeraus jm	798	440	500	540
Jätevesiverkoston saneeraus/uusiminen jm	460	530	500	160
Putkirikkojen määrä kpl	10	4	< 10	8

Kysyntä- ja laajuustieto	TP 2022	TP 2023	TA 2024	TP 2024
Vedenottamot, kpl	4	5	5	5
Vesijohtoverkosto, km	312	314	311	314
Paineenkorotusasemat, kpl	6	6	6	6
Vesijohtoverkoston liittyneet kiinteistöt	4308	4317		4331
Vesitornit ja alavesisäiliöt, kpl	4	4	4	4
Jätevedenpuhdistamot	3	3	3	3
Jätevesipumppaamot, kpl	32	33	33	33
Jätevesiviemäriverkosto, km	126	125	125	126
Jätevesiverkoston liittyneet kiinteistöt, kpl	2634	2640	2640	2647

Arvio todennäköisestä tulevasta kehityksestä sekä arvio merkittävimmistä riskeistä ja epävarmuustekijöistä sekä vesilaitoksen muista toiminnan kehittämiseen vaikuttavista seikoista

Vesihuollon tavoitteiksi on talousarviossa 2025 asetettu Vesihuollon toimintavarmuus, valvonnan tehostaminen ja varautuminen häiriötilanteiden varalta. Vesihuollon korjausvelan pienentäminen: vesihuoltoverkostojen saneeraus, jäteveden keskuspuhdistamon perusparannus, laitekannan uusiminen sekä puhdistusprosessien tehostaminen ympäristöluvan lupamääräysten täyttämiseksi. Digitaalisten palveluiden kehittäminen sekä vuotovesimäärien vähentäminen.

Kaupungin säästöohjelma on osaltaan vaikuttanut myös rakennettu ympäristö -tulosityksikön investointimäärärahoihin. Vesihuoltoverkoston saneerauksia tehdään vain Juhaninkadun viemäriinjalle ja Sarvannonkadulla olevalle runkovesijohtolle. Väinämöisenkadulle tehdään saneeraussuunnitelma, joka toteutetaan vuonna 2026. Merkittäviin runkojohtoihin tehdään venttiilien saneerauksia. Riittävän tiheässä olevat (toimivat) venttiilit minimoivat vuotokorjausten aiheuttamien vesikatkojen vaikutusalueita. Esim. Ilmarisenkadun saneerauksen yhteydessä ei Tapalankadun runkovesijohtoa saatu eristettyä, mikä vuototilanteessa voisi merkitä veden katkaisua mm. terveyskeskuksesta.

Vesihuollon korjausvelka on vesijohtoverkoston osalta johtanut paikallisiin putkirikkoihin, jotka on kuitenkin toistaiseksi saatu nopeasti korjattua ilman laaja-alaisempia vedenjakelun häiriöitä ja omaisuusvahinkoja. Honkajoella koettiin syksyllä 2024 vakavampi tilanne kun siellä oli kaksi merkittävää runkojohtojen vuotoa peräkkäisinä päivinä ja niiden jälkeen Kirkkokallion paineenkorottamo hajosi. Tilanne korosti, että Honkajoen alueen vesihuolto on tällä hetkellä varsin haavoittuvainen vesihuollon häiriöille. Alueella on merkittävää vettä kuluttavaa elinkeinoelämää, jolle pidempiaikaiset vesihuollon häiriöt tuottavat huomattavaa haittaa. Vuoden 2025 aikana tehdään alueen vesihuollon kehittämissuunnitelma, jonka pohjalta voidaan suunnitella tarvittavat investoinnit alueen vesihuollon varmistamiseksi.

Merkittävin yksittäinen vesihuollon investointi vuonna 2025 on uuden lietteenkuivaimen hankkiminen jäteveden keskuspuhdistamolle. Puhdistamolla on vain yksi kuivain, jossa on säännöllisesti ollut toimintahäiriöitä. Lisäksi Honkajoen puhdistamon lietteenkuivain on käyttöikänsä päässä. Lietettä tulee koko ajan eikä sitä pystytä siirtämään kuivaamattomana eteenpäin. Uusi lietteenkuivain on täten tärkeä riskienhallintatoimenpide viemärilaitokselle. Honkajoen jätevedenpuhdistamolle tehdään saneeraussuunnitelma. Jälkiselkeytyksen laahainkoneistot kuitenkin uusitaan jo 2025, koska ne ovat tulleet käyttöikänsä päähän.

Jätevesiverkoston osalta korjausvelka ilmenee pääasiassa suurena vuotovesimääränä, mikä on johtanut runsaiden sade- ja sulamisvesien aikana jäteveden ohijuoksutuksiin puhdistamolla. Toisaalta vuotovedet

ovat heikentäneet puhdistusprosessin tehokkuutta ja lisänneet käyttökustannuksia käsitellyn vesimäärän lisääntymisen seurauksena. Vuoden 2025 aikana tehdään viemäriverkoston vuotovesiselvitys tulevien saneerausinvestointien pohjaksi.

Varautuminen häiriöihin ja turvallisuushiin on edelleen tärkeää maailmanpoliittisen tilanteen vuoksi. Niinisalon varuskunta vaikuttaa myös omalta osaltaan uhkakuvaan. Vesihuoltolaitos on parantanut viime vuosina merkittävästi vesihuoltokohteiden fyysistä ja tietoteknistä turvallisuutta. Varautumissuunnitelmia ja toimintaohjeita tulisi kuitenkin jatkuvasti päivittää ja tarkentaa.

Yksi merkittävimmistä vesihuollon riskeistä on pitkäaikainen sähkökatko. Vuoden 2025 aikana tullaan hankkimaan kiinteä varavoimakone yhdelle vedenottamolle ja yksi siirrettävä varavoimakone. Rakenteellisia kunnostuksia tehdään mm. vesitornin katolla ja vedenottamoilla.

Uusi vesihuoltolaki vahvistetaan eduskunnassa näillä näkymin vuoden 2025 aikana. Todennäköisesti siihen tulee lisää vaatimuksia vesihuoltolaitoksille, kuten omaisuudenhallintasuunnitelma, vesihuoltosuunnitelma tai vesihuollon kehittämissuunnitelma, tiukennuksia tiedottamiseen ja varautumissuunnitteluun jne. Vesihuoltolaitokselle on haaste vastata lisääntyneisiin velvoitteisiin vähäisillä henkilöresursseilla.

Tiedot sisäisen valvonnan ja riskienhallinnan järjestämisestä ja keskeisistä johtopäätöksistä

Selonteko sisäisen valvonnan, riskienhallinnan järjestämisestä ja keskeisistä johtopäätöksistä on kaupungin muun toimintakertomuksen yhteydessä. Tilikauden aikana ei kuitenkaan ole ollut merkittäviä sisäisen valvonnan poikkeamia.

Vesilaitoksen tuloslaskelma + tunnusluvut

	TP 2024		TP 2023	
Liikevaihto		3 091 799,38		3 065 555,40
Liiketoiminnan muut tuotot		3 472,33		2 392,58
Materiaalit ja palvelut				
Aineet, tarvikkeet ja tavarat				
Ostot tilikauden aikana	-532 918,94		-552 478,82	
Palvelujen ostot	-995 704,18	-1 528 623,12	-868 956,67	-1 421 435,49
Henkilöstökulut				
Palkat ja palkkiot	-383 474,19		-405 236,48	
Henkilösivukulut				
Eläkekulut	-63 607,23		-67 303,11	
Muut henkilösivukulut	-10 543,32	-457 624,74	-16 494,30	-489 033,89
Poistot ja arvonalentumiset				
Suunnitelman mukaiset poistot	-774 381,39		-654 598,78	
Arvonalentumiset	0,00	-774 381,39	0,00	-654 598,78
Liiketoiminnan muut kulut		-51 851,17		-53 849,78
Liikelylijäämä (-alijäämä)		282 791,29		449 030,04
Rahoitustuotot ja -kulut				
Muut rahoitustuotot	7 791,19		4 347,86	
Korvaus peruspääomista	-98 718,97		-98 718,97	
Muut rahoituskulut	0,00	-90 927,78	120,15	-94 250,96
Ylijäämä (alijäämä) ennen satunnaisia eriä		191 863,51		354 779,08
Ylijäämä (alijäämä) ennen varauksia		191 863,51		354 779,08
Tilikauden ylijäämä (alijäämä)		191 863,51		354 779,08
Sijoitetun pääoman tuotto, %		3,0 %		4,7 %
Kunnan sijoittaman pääoman tuotto, %		3,0 %		4,7 %
Voitto, %		6,2 %		11,6 %

Vesilaitoksen Rahoituslaskelma + tunnusluvut

	2024		2023	
Toiminnan rahavirta				
Liikelylijäämä (-alijäämä)	282 791,29		449 030,04	
Poistot ja arvonalentumiset	774 381,39		654 598,78	
Rahoitustuotot ja -kulut	-90 927,78		-94 250,96	
	966 244,90	966 244,90	1 009 377,86	1 009 377,86
Investointien rahavirta				
Investointimenot	-1 980 961,49		-1 726 932,70	
Rahoitusosuudet inv.menoihin	205 703,92		134 296,08	
Pysyvien vastaavien hyödykkeiden luovutustulot	0,00	-1 775 257,57	0,00	-1 592 636,62
Toiminnan ja investointien rahavirta		-809 012,67		-583 258,76
Rahoituksen rahavirta				
Antolainauksen muutokset				
Lainakannan muutokset				
Pitkäaikaisten lainojen vähennys kunnalta	0,00		0,00	
Muut maksuvalmiuden muutokset				
Vaihto-omaisuuden muutos	-33 718,88		-14 143,56	
Saamisten muutos kunnalta	682 987,82		1 084 606,81	
Saamisten muutos muilta	101 970,99		-183 428,92	
Korottomien velkojen muutos kunnalta	0,00		0,00	
Korottomien velkojen muutos muilta	57 772,73	809 012,66	-303 775,57	583 258,76
		809 012,66		583 258,76
Rahoituksen rahavirta				
Rahavarojen muutos		-0,01		0,00
Rahavarojen muutos				
Rahavarat 31.12.	0,00		0,00	
Rahavarat 1.1.	0,00	0,00	0,00	0,00

LIKELAITOKSEN TUNNUSLUVUT

Toiminnan ja investointien rahavirran kertymä 5 vuodelta, €

Investointien tulorahoitus, %	54,43	63,38
Laskennallinen lainanhoitokate		
Lainanhoitokate		
Kassan riittävyys, pv	0,00	0,00
Quick ratio	6,77	9,11
Current ratio	7,17	9,46

Vesilaitoksen Tase + tunnusluvut

	2024	2023
VASTAAVAA		
A PYSYVÄT VASTAAVAT	8 652 495,05	7 651 618,88
II Aineelliset hyödykkeet	8 619 428,05	7 618 551,88
1. Maa- ja vesialueet	8 143,49	8 143,49
2. Rakennukset	4 397 907,99	2 554 873,80
3. Kiinteät rakenteet ja laitteet	4 076 311,00	4 243 088,13
4. Koneet ja kalusto	32 054,83	64 110,07
6. Ennakkomaksut ja keskeneräiset hankinnat	105 010,74	748 336,39
III Sijoitukset	33 067,00	33 067,00
4. Muut saamiset	33 067,00	33 067,00
C VAIHTUVAT VASTAAVAT	3 567 982,92	4 319 222,85
I Vaihto-omaisuus	182 322,10	148 603,22
1. Aineet ja tarvikkeet	182 322,10	148 603,22
II Saamiset	3 385 660,82	4 170 619,63
Lyhytaikaiset saamiset	3 385 660,82	4 170 619,63
1. Myyntisaamiset	708 100,62	810 679,03
4. Muut saamiset	0,00	0,00
5. Siirtosaamiset	2 677 560,20	3 359 940,60
IV Rahat ja pankkisaamiset	0,00	0,00
VASTAAVAA YHTEENSÄ	12 220 477,97	11 970 841,73
VASTATTAVAA		
A OMA PÄÄOMA	9 924 064,36	9 732 200,85
I Peruspääoma	1 974 379,42	1 974 379,42
IV Edellisten tilikausien yli-/alijäämä	7 757 821,43	7 403 042,35
TILIKAUDEN YLIJÄÄMÄ/ALIJÄÄMÄ	191 863,51	354 779,08
E VIERAS PÄÄOMA	2 296 413,61	2 238 640,88
I Pitkäaikainen	1 798 221,54	1 772 234,72
8. Korottomat velat kunnalta/kuntayhtymältä	81 858,13	81 858,13
9. Muut velat	1 716 363,41	1 690 376,59
Lyhytaikainen	498 192,07	466 406,16
6. Saadut ennakot	438,84	82,00
7. Ostovelat	204 287,92	260 620,04
9. Muut velat	200 056,73	107 087,54
10. Siirtovelat	93 408,58	98 616,58
VASTATTAVAA YHTEENSÄ	12 220 477,97	11 970 841,73
TASEEN TUNNUSLUVUT		
Omavaraisuusaste, %	81,21%	81,30%
Suhteellinen velkaantuneisuus, %	74,18%	72,97%
Velat ja vastuut prosenttia käyttötuloista, %	74,18%	72,97%
Kertynyt yli-/alijäämä, 1000 €	7 950	7 758
Lainakanta 31.12., 1000 €	0	0
Lainat ja vastuut, 31.12., 1 000 €	0	0
Lainasaamiset, 1000 €		

Tilinpäätöksen laatimista koskevat liitetiedot

1. Tilinpäätöstä laadittaessa noudatetut arvostusperiaatteet ja -menetelmät sekä jaksotusperiaatteet ja -menetelmät

Pysyvät vastaavat

Pysyvien vastaavien aineettomat ja aineelliset hyödykkeet on merkitty taseeseen hankintameno-
vähennettynä suunnitelman mukaisilla poistoilla ja investointeihin saaduilla rahoitusosuuksilla.
Suunnitelman mukaiset poistot on laskettu ennalta hyväksytyin poistosuunnitelman mukaisesti.
Suunnitelmapoistojen perusteet on esitetty tuloslaskelman liitetiedoissa kohdassa "Suunnitelman
mukaiset poistot". Pysyvien vastaavien käyttöomaisuusosakkeet on merkitty taseeseen hankintameno-
Pysyvien vastaavien sijoitusluontoiset erät on merkitty taseeseen hankintameno-.

Vaihto-omaisuus**Rahoitusomaisuus**

Saamiset on merkitty taseeseen nimellisarvoon.

Jaksotukset

Tulot ja menot on kirjattu suoritusperusteen mukaisesti.

Tilinpäätöksen esittämistapaa koskevat liitetiedot

2. Tilinpäätös on laadittu kirjanpitolautakunnan kuntajaoston antamien ohjeiden mukaisesti, eikä tuloslaskelman tai taseen esittämistapaa ole muutettu.

3. Oikaisut, jotka on tehty edelliseltä tilikaudelta esitettäviin tietoihin

Ei ole.

4. Selvitys, jos edellistä tilikautta koskevat tiedot eivät ole vertailukelpoisia päättyneen tilikauden tietojen kanssa

Ei selvittävää.

5. Aikaisempiin tilikausiin kohdistuvat tuotot ja kulut sekä virheiden korjaukset

Ei ole.

Tuloslaskelmaa koskevat liitetiedot, 1000 €

TOIMINTATUOTOT

Toimintatuotot yhteensä

Liikevaihto

Liiketoiminnan muut tuotot

Toimintatuotot yhteensä

	2024	2023
Liikevaihto	3092	3 066
Liiketoiminnan muut tuotot	3	2
Toimintatuotot yhteensä	3 095	3 068

PYSYVIEN VASTAAVIEN SUUNNITELMAN MUKAISET POISTOT

Poistoissa noudatetaan valtuuston hyväksymää poistosuunnitelmaa, joka on esitetty kaupungin tilinpäätöksen liitetiedoissa.

Tasetta koskevat liitetiedot, 1000 €

PYSYVÄT VASTAAVAT

AINEELLISET HYÖDYKKEET	Maa- ja vesialueet		Maa- ja vesirakenteet		Johtoverkostot ja laitteet		Muut kiinteät rakenteet ja laitteet		Koneet ja kalusto		Kesken-eräiset hankinnat		Yhteensä
Poistamaton hankintameno 1.1.2024	8	2 555	17		4 190	36		64		748			7 619
Lisäykset tilikauden aikana	0	1 676	0		318	0		0		105			2 099
Rahoitusosuudet tilikaudella	0	-206	0		0	0		0		0			0
Vähennykset tilikauden aikana	0	0	0		0	0		0		0		0	0
Siirto erien välillä	0	630	0		0	0		0		-748			-748
Tilikauden poisto	0	-257	-3		-473	-9		-32		0			-41
Arvonlennukset ja niiden palautukset	0	0	0		0	0		0		0			0
Aktivoidut korkomenot (KPL4.5.3)	0	0	0		0	0		0		0			0
Arvonlennukset	0	0	0		0	0		0		0			0
Poistamaton hankintam. 31.12.2024	8	4 398	14		4 036	27		32		105			8 619
Arvonkorotukset	0	0	0		0	0		0		0			0
Kirjanpitoarvo 31.12.2024	8	4 398	14		4 036	27		32		105			8 619

SUOITUKSET: Muut saamiset	Muut saamiset	Yhteensä
Poistamaton hankintameno 1.1.2024	33	33
Lisäykset	0	0
Rahoitusosuudet tilikaudella	0	0
Vähennykset	0	0

SIIRTOSAAMISIIN SISÄLTYVÄT ERÄT

Lyhytaikaiset siirtosaamiset

Muut siirtosaamiset:		
Koulutuskorvaukset	1	0
Työttömyys- ja tapaturmavakuutusmaksut	1	1
Muut siirtosaamiset	6	6
Alv-saamiset	0	0
Yhdystilisaamiset	2 670	3 353
yhteensä	2 678	3 360

	2024	2023
	1	0
	1	1
	6	6
	0	0
	2 670	3 353
	2 678	3 360

OMA PÄÄOMA

Peruspääoma 1.1.	1 974	1 974
Peruspääoma 31.12.	1 974	1 974
Edellisten tilikausien yli-/alijäämä	7 758	7 403
Tilikauden yli-/alijäämä	192	355
Oma pääoma 31.12.	9 924	9 732

	2024	2023
	1 974	1 974
	1 974	1 974
	7 758	7 403
	192	355
	9 924	9 732

MUIDEN VELKOJEN ERITTELY

Muut velat		
Liittymismaksut	1 798	1 772
Muut velat	0	0

	2024	2023
	1 798	1 772
	0	0

SIIRTOVELKoihin sisältyvät olennaiset erät

Menojäämät		
Palkkojen ja henkilösivukulujen jaks.	8	8
Lomapalkkajaksotukset	85	85
Muut siirtovelat muille	0	6
Lyhytaikaiset siirtovelat yhteensä	93	99

	2024	2023
	8	8
	85	85
	0	6
	93	99

Henkilöstöä koskevat liitetiedot

HENKILÖSTÖ

Vesihuoltolaitos		
------------------	--	--

	2024	2023
	9,8	10,6

Muut eriytetyt laskelmat

Kilpailulain 30 d §:n edellyttämät eriytetyt laskelmat

Tuloslaskelma tilapalvelut ulkoiset

	Yhteensä
TOIMINTATUOTOT	2 930 547,34
Myyntituotot	27 347,16
Muut toimintatuotot	2 903 200,18
TOIMINTAKULUT	-935 531,98
Henkilöstökulut	-82 050,21
Palvelujen ostot	-392 959,76
Aineet, tarvikkeet ja tavarat	-458 519,03
Muut toimintakulut	-2 002,98
TOIMINTAKATE	1 995 015,36
VUOSIKATE	1 995 015,36
POISTOT JA ARVONALENTUMISET	-621 407,39
Suunnitelman mukaiset poistot	-621 407,39
TILIKAUDEN TULOS	1 373 607,97

Laskentaperiaatteet

Rakennuksilla on kirjanpidossa oma seuranta-tun-nus, mille kirjataan suoraan niiden aiheuttamat kustannukset ja tuotot.

Käytetyt kirjanpitokirjat ja tositteet

Tilinpäätös

Tase-erittelyjen saldoselvitykset sähköisenä Sarastia Oy:llä
 Pääkirja kuukausittain sähköiseen arkistoon/Sarastia Oy
 Päiväkirja kuukausittain sähköiseen arkistoon/Sarastia Oy
 Osto- ja myyntireskontrat kuukausittain sähköiseen arkistoon /Sarastia Oy
 Palkkakirjanpito palkkakaussittain sähköiseen arkistoon/Sarastia Oy

Tilinpäätös säilytetään pysyvästi, muut kirjanpitokirjat 10 vuotta tilikauden päättymisestä, EU-projektien aineisto 10 vuotta ohjelmakauden päättymisestä.

Nrosarjat ja kirjauskansiot

Käytettävissä olevat kirjauskansiot ja niiden numerosarjan koodi

Nimi	Kuvaus	Numerosarjan koodi
AKT	Aktivoinnit	164AKT
HYV	Hyvitysten palautus	164HYV
Kman	Asiakkaan man. kuittaukset	164ManKu
KOM	Käyttöomaisuus	164KOM
KOMB	Käyttöomaisuusbudjetti	164KOMB
Ltappio	Luottotappio	164MR_7
Man	Manuaaliset suoritukset	164ManSu
Muistio	Muistiotositteet	164Muist
MuistioE	Muistiotositteet excelistä	164MuisE
MuistSisLa	Muistiotositteet sisäinen laskutus	164Sisl
OL	Ostolaskut	164IP
OLsis	Sisäiset ostolaskut	164IP
OM	Ostoreskontran maksut	164OSM
Palkka	Palkkatositteet	164Palkka
Pankki	Pankkitositteet	164Pankki
Vii	Viitesuoritukset	164Viite
XAKOM	Kom konversio	164XAKOM

Käytettävissä olevat numerosarjat

Numerosarjan koodi	Nimi	Numerosarjan koodi	Nimi
164AKT	164 Aktivoinnit	164NH_2	164 Nimiketunnus
164ALV	164 Alv-maksuajo	164NH_3	164 Nimikkeen erätunnus
164ARK	164 Alareskontran kirjauskansioventi	164NH_4	164 Nimikedimensionumero
164AS	164 Asiakasnumero 1000001-9999999	164NH_5	164 Varastokirjauskansiot
164Doc1	164 Dokumentit	164NH_6	164 Varaston päätöstitteet
164Doc2	164 Dokumentit tunnus	164NH_7	164 Varaston oikaisutositteet
164EN	164 Elementin numero	164NH_8	164 Tilitystapahtuman numero
164ETE	164 EndToEnd Sepa	164NH_9	164 Keräilyreitti
164EUALV	164 Eu myyntien arvonnäveroilmotukset	164OR	164 Ostolaskut Rondo
164HT	164 Hierarkiatunnus	164ORK	164 Ostoreskontran kohdistustapahtumat maksutosite
164HYV	164 Hyvitysten palautus	164ORK2	164 Ostoreskontran kohdistustapahtumat päätöstitteet
164INSID	164 InstructionIdentification Sepa	164ORKO	164 Ostoreskontran kurssioikaisutositteet
164IP	164 Ostolaskut Basware IP	164OSM	164 Ostoreskontramaksut
164JA	164 Jaksotusosite	164Palkka	164 Palkkatositteet
164JT	164 Järjestelmätunnus	164Pankki	164 Pankkitositteet
164K	164 Kirjauskansion eränumero	164Perintä	164 Perintä toimeksiantoliittymä
164KKS	164 Kirjauskansiosierito	164PerSu	164 Perintätoimiston suoritukset
164KL	164 Korkolasku	164PerusS	164 Perustesaäntö
164KLT	164 Korkolaskutosite	164PR_1	164 Projektinumero
164KOM	164 Käyttöomaisuustapahtumat	164PR_10	164 Projektihyvitysasku
164KOMB	164 Käyttöomaisuusbudjetti	164PR_11	164 Projektin ennakkoohyvitysasku
164KPA	164 Kirjanpilotapahtuman palautustapahtumat	164PR_12	164 Projektkirjauskansio, nro
164KPJ	164 Kirjanpilotapahtuman peruutuksen jäljitysnumero	164PR_13	164 Oikaisutosite
164KPL0	164 Palvelukassa kp-liittymä	164PR_15	164 Kirjaustosite
164KPL1	164 Exact varasto kp-liittymä	164PR_17	164 Projektin tunitapahtumat
164LT	164 Laskujen tuonnin eränumerosarja	164PR_18	164 Projektin tulotapahtumat
164ManKu	164 Asiakkaan manuaaliset kuittaukset	164PR_19	164 Projektin kulutapahtumat alv 0
164ManSu	164 Asiakkaan manuaaliset suoritukset	164PR_2	164 Projektilaskuehdotus
164MK	164 Maksukehotus	164PR_20	164 Projektin kulutapahtumat alvillinen
164MKT	164 Maksukehotustosite	164PR_21	164 Projektisopimus (manuaalinen)
164MR_1	164 Vapaatekstilaskut	164PR_3	164 Projektilasku
164MR_2	164 Hyvitys	164PR_4	164 Tapahtumatunnus
164MR_4	164 Myren kohdistustapahtumat maksutosite	164PR_5	164 Projektin budjetti
164MR_5	164 Myren kohdistustapahtumat päätöstitteet (peruutus)	164PR_6	164 Projektin ennakkolasku
164MR_7	164 Luottotappiokirjaus	164PR_8	164 Nimikkeen kulutus
164MR_8	164 Luottotappion kirjauserä	164Sisl	164 Sisäisten laskujen tositteet
164MsgID	164 MessageIdentification SEPA	164SndInf	164 Laskuttajailmoitus
164MuisE	164 Muistiotositteet Excelistä	164TN	164 Tehtävän numero
164Muist	164 Muistiotositteet	164ToMas	164 toimittajanumerosarja MASTER
164MY_32	164 Tarjousten kirjaus	164TT	164 Tapaustunnus
164MY_33	164 Tarjousten vahvistus	164Ttun	164 Työajantunnus, Henkilöstöhallinto, Työajan seuranta
164MY_4	164 Keräysluettelo	164Viite	164 Asiakkaan viitemaksut
164MY_5	164 Pakkausluettelo	164ViiteMu	164 Viitteen muoto
164MY_6	164 Myyntilasku	164Vtap	164 Vastatapahtumien numerosarja
164MY_7	164 Myynnin hyvitysasku	164Vyöry	164 Vyörytykset
164MY_8	164 Portaalilaskutunniste	164VäliT	164 Väliaikainen tositenumero
164MY_9	164 Alennuskirjauskansio	164XAKOM	164 Käyttöomaisuuden konversio
164MYL_10	164 Laskulaji 10	164YT	164 Yhteystunnus
164MYL_20	164 Laskulaji 20		
164MYL_40	164 Laskulaji 40		
164MYL_41	164 Laskulaji 41		
164MYL_42	164 Laskulaji 42		
164MYL_54	164 Laskulaji 54		
164MYL_55	164 Laskulaji 55		
164MYL_75	164 Laskulaji 75		
164MYT	164 Myyntitilaus		
164MYTV	164 Tilausvahvistus		
164NH_1	164 Lähetysnumero, varastokirjauskansiotosite		
164NH_10	164 Lähetysnumero lähetysluettelolle		
164NH_11	164 Varastotilaus		

Allekirjoitukset

Kankaanpäässä 31.3.2025

Kankaanpään kaupunginhallitus

Mikko Uusitalo
Kaupunginhallituksen puheenjohtaja

Sofia Latvajärvi
Kaupunginhallituksen 1. varapuheenjohtaja

Nina Väkeväinen
Kaupunginhallituksen 2. varapuheenjohtaja

Erno Haavisto
Jäsen

Elina Kangas
Jäsen

Jukka Kangasniemi
Jäsen

Arimo Koivisto
Jäsen

Paula Kuusisto
Jäsen

Reijo Kuusisto
Jäsen

Mika Hatanpää
Kaupunginjohtaja

Suoritetusta tarkastuksesta on tänään annettu tilintarkastuskertomus
Kankaanpäässä 2025 BDO Audiator Oy, tilintarkastusyhteisö

Vesa Keso JHT, HT