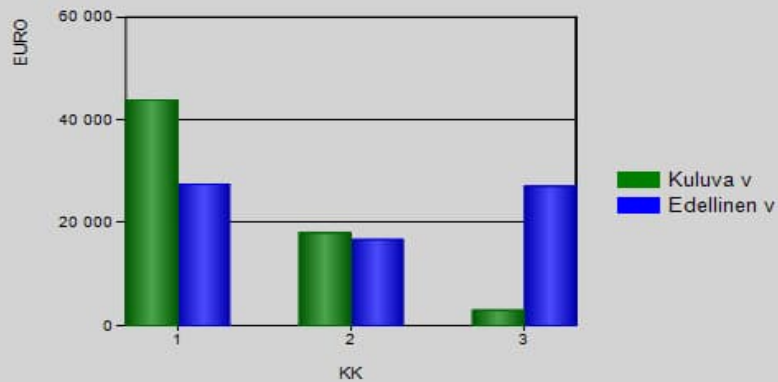


## INVESTOINTIEN TOTEUTUMISVERTAILU 1-3 / 2026

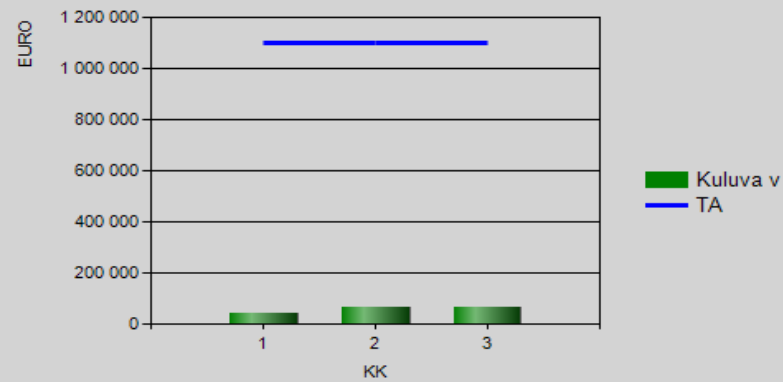
## 4120 KADUT JA YLEISET ALUEET

Projektiryhmä2-Projektiryhmä-Projekti-Menot ja tulot	Alkuperäinen talousarvio	Talousarvio-muutokset	Talousarvio muutosten j.	Toteutuma 1-3 / 2026	Poikkeama	Poikk-%	Tot-%	Ed. vuosi vast. ajank.
<b>10 Korvausinvestoinnit</b>								
113 KI / Kiinteät rakent. ja lait. yhteensä	-1 095 000,00	0,00	-1 095 000,00	-64 824,40	1 030 175,60	94,08%	5,92%	-71 319,42
Menot	-1 235 000,00	0,00	-1 235 000,00	-64 824,40	1 170 175,60	94,75%	5,25%	-71 319,42
Tulot	140 000,00	0,00	140 000,00	0,00	-140 000,00	-100,0%	0,0%	0,00
Rahoitusosuudet	140 000,00	0,00	140 000,00	0,00	-140 000,00	-100,0%	0,0%	0,00
Pysyvien vastaavien myynnit	0,00	0,00	0,00	0,00	0,00			0,00
<b>10 Korvausinvestoinnit yhteensä</b>	<b>-1 095 000,00</b>	<b>0,00</b>	<b>-1 095 000,00</b>	<b>-64 824,40</b>	<b>1 030 175,60</b>	<b>94,08%</b>	<b>5,92%</b>	<b>-71 319,42</b>
Menot	-1 235 000,00	0,00	-1 235 000,00	-64 824,40	1 170 175,60	94,75%	5,25%	-71 319,42
Tulot	140 000,00	0,00	140 000,00	0,00	-140 000,00	-100,0%	0,0%	0,00
Rahoitusosuudet	140 000,00	0,00	140 000,00	0,00	-140 000,00	-100,0%	0,0%	0,00
Pysyvien vastaavien myynnit	0,00	0,00	0,00	0,00	0,00			0,00
<b>PALVELUKOKONAISUUDET 4120 YHTEENSÄ</b>	<b>-1 095 000,00</b>	<b>0,00</b>	<b>-1 095 000,00</b>	<b>-64 824,40</b>	<b>1 030 175,60</b>	<b>94,08%</b>	<b>5,92%</b>	<b>-71 319,42</b>
Menot	-1 235 000,00	0,00	-1 235 000,00	-64 824,40	1 170 175,60	94,75%	5,25%	-71 319,42
Tulot	140 000,00	0,00	140 000,00	0,00	-140 000,00	-100,0%	0,0%	0,00
Rahoitusosuudet	140 000,00	0,00	140 000,00	0,00	-140 000,00	-100,0%	0,0%	0,00
Pysyvien vastaavien myynnit	0,00	0,00	0,00	0,00	0,00			0,00

Toteutuma kausittain



Kumulatiivinen toteutuma vs. TA

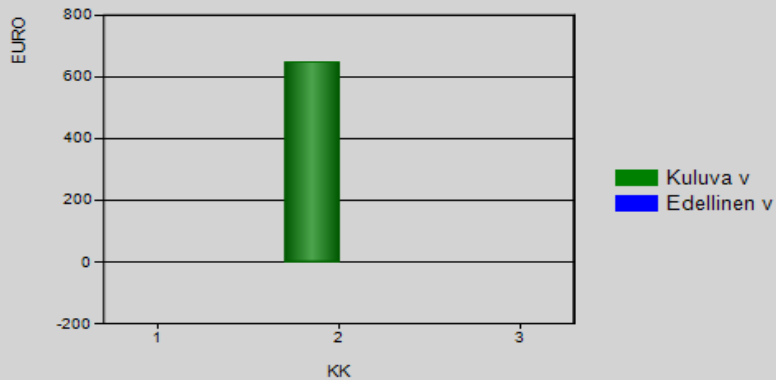


## INVESTOINTIEN TOTEUTUMISVERTAILU 1-3 / 2026

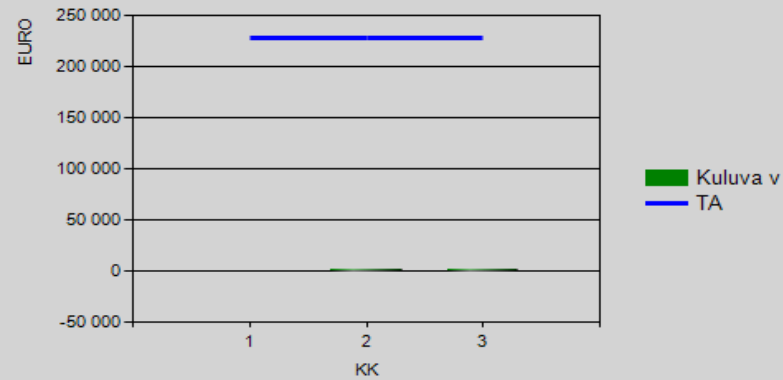
## 4130 MUU KUNTATEKNIikka

Projektiryhmä2-Projektiryhmä-Projekti-Menot ja tulot	Alkuperäinen talousarvio	Talousarvio-muutokset	Talousarvio muutosten j.	Toteutuma 1-3 / 2026	Poikkeama	Poikk-%	Tot-%	Ed. vuosi vast. ajank.
<b>10 Korvausinvestoinnit</b>								
113 KI / Kiinteät rakent. ja lait. yhteensä	-228 000,00	0,00	-228 000,00	-646,89	227 353,11	99,72%	0,28%	0,00
Menot	-228 000,00	0,00	-228 000,00	-646,89	227 353,11	99,72%	0,28%	0,00
Tulot	0,00	0,00	0,00	0,00	0,00			0,00
Rahoitusosuudet	0,00	0,00	0,00	0,00	0,00			0,00
Pysyvien vastaavien myynnit	0,00	0,00	0,00	0,00	0,00			0,00
<b>10 Korvausinvestoinnit yhteensä</b>	-228 000,00	0,00	-228 000,00	-646,89	227 353,11	99,72%	0,28%	0,00
Menot	-228 000,00	0,00	-228 000,00	-646,89	227 353,11	99,72%	0,28%	0,00
Tulot	0,00	0,00	0,00	0,00	0,00			0,00
Rahoitusosuudet	0,00	0,00	0,00	0,00	0,00			0,00
Pysyvien vastaavien myynnit	0,00	0,00	0,00	0,00	0,00			0,00
<b>PALVELUKOKONAISUUDET 4130 YHTEENSÄ</b>	-228 000,00	0,00	-228 000,00	-646,89	227 353,11	99,72%	0,28%	0,00
Menot	-228 000,00	0,00	-228 000,00	-646,89	227 353,11	99,72%	0,28%	0,00
Tulot	0,00	0,00	0,00	0,00	0,00			0,00
Rahoitusosuudet	0,00	0,00	0,00	0,00	0,00			0,00
Pysyvien vastaavien myynnit	0,00	0,00	0,00	0,00	0,00			0,00

Toteutuma kausittain



Kumulatiivinen toteutuma vs. TA




## INVESTOINTIEN TOTEUTUMISVERTAILU 1-3 / 2026

## 4140 TILAPALVELUT

Projektiryhmä2-Projektiryhmä-Projekti-Menot ja tulot		Alkuperäinen talousarvio	Talousarvio-muutokset	Talousarvio muutosten j.	Toteutuma 1-3 / 2026	Poikkeama	Poikk-%	Tot-%	Ed. vuosi vast. ajank.
10	Korvausinvestoinnit								
111	KI / Rakennukset yhteensä	-370 000,00	0,00	-370 000,00	-3 357,00	366 643,00	99,09%	0,91%	0,00
	Menot	-370 000,00	0,00	-370 000,00	-3 357,00	366 643,00	99,09%	0,91%	0,00
	Tulot	0,00	0,00	0,00	0,00	0,00			0,00
	Rahoitusosuudet	0,00	0,00	0,00	0,00	0,00			0,00
	Pysyvien vastaavien myynnit	0,00	0,00	0,00	0,00	0,00			0,00
113	KI / Kiinteät rakent. ja lait. yhteensä	-230 000,00	0,00	-230 000,00	0,00	230 000,00	100,0%	0,0%	-139 567,75
	Menot	-230 000,00	0,00	-230 000,00	0,00	230 000,00	100,0%	0,0%	-139 567,75
	Tulot	0,00	0,00	0,00	0,00	0,00			0,00
	Rahoitusosuudet	0,00	0,00	0,00	0,00	0,00			0,00
	Pysyvien vastaavien myynnit	0,00	0,00	0,00	0,00	0,00			0,00
10	Korvausinvestoinnit yhteensä	-600 000,00	0,00	-600 000,00	-3 357,00	596 643,00	99,44%	0,56%	-139 567,75
	Menot	-600 000,00	0,00	-600 000,00	-3 357,00	596 643,00	99,44%	0,56%	-139 567,75
	Tulot	0,00	0,00	0,00	0,00	0,00			0,00
	Rahoitusosuudet	0,00	0,00	0,00	0,00	0,00			0,00
	Pysyvien vastaavien myynnit	0,00	0,00	0,00	0,00	0,00			0,00
30	Uusinvestoinnit								
311	UI / Rakennukset yhteensä	-45 000,00	0,00	-45 000,00	-753,65	44 246,35	98,33%	1,67%	-63,16
	Menot	-45 000,00	0,00	-45 000,00	-753,65	44 246,35	98,33%	1,67%	-63,16
	Tulot	0,00	0,00	0,00	0,00	0,00			0,00
	Rahoitusosuudet	0,00	0,00	0,00	0,00	0,00			0,00
	Pysyvien vastaavien myynnit	0,00	0,00	0,00	0,00	0,00			0,00
30	Uusinvestoinnit yhteensä	-45 000,00	0,00	-45 000,00	-753,65	44 246,35	98,33%	1,67%	-63,16
	Menot	-45 000,00	0,00	-45 000,00	-753,65	44 246,35	98,33%	1,67%	-63,16
	Tulot	0,00	0,00	0,00	0,00	0,00			0,00
	Rahoitusosuudet	0,00	0,00	0,00	0,00	0,00			0,00
	Pysyvien vastaavien myynnit	0,00	0,00	0,00	0,00	0,00			0,00
	<b>PALVELUKOKONAISUUDET 4140 YHTEENSÄ</b>	<b>-645 000,00</b>	<b>0,00</b>	<b>-645 000,00</b>	<b>-4 110,65</b>	<b>640 889,35</b>	<b>99,36%</b>	<b>0,64%</b>	<b>-139 630,91</b>

## INVESTOINTIEN TOTEUTUMISVERTAILU 1-3 / 2026

Menot	-645 000,00	0,00	-645 000,00	-4 110,65	640 889,35	99,36%	0,64%	-139 630,91
Tulot	0,00	0,00	0,00	0,00	0,00			0,00
Rahoitusosuudet	0,00	0,00	0,00	0,00	0,00			0,00
Pysyvien vastaavien myynnit	0,00	0,00	0,00	0,00	0,00			0,00




## INVESTOINTIEN TOTEUTUMISVERTAILU 1-3 / 2026

## 5000 VESIHUOLTOLAITOS

## Projektiryhmä2-Projektiryhmä-Projekti-Menot ja tulot

	Alkuperäinen talousarvio	Talousarvio- muutokset	Talousarvio muutosten j.	Toteutuma 1-3 / 2026	Poikkeama	Poikk-%	Tot-%	Ed. vuosi vast. ajank.
<b>10 Korvausinvestoinnit</b>								
111 KI / Rakennukset yhteensä	-123 000,00	0,00	-123 000,00	-14 666,86	108 333,14	88,08%	11,92%	-197 594,19
Menot	-123 000,00	0,00	-123 000,00	-14 666,86	108 333,14	88,08%	11,92%	-197 594,19
Tulot	0,00	0,00	0,00	0,00	0,00			0,00
Rahoitusosuudet	0,00	0,00	0,00	0,00	0,00			0,00
Pysyvien vastaavien myynnit	0,00	0,00	0,00	0,00	0,00			0,00
113 KI / Kiinteät rakent. ja lait. yhteensä	-547 000,00	0,00	-547 000,00	-162 119,77	384 880,23	70,36%	29,64%	-32 773,25
Menot	-547 000,00	0,00	-547 000,00	-162 119,77	384 880,23	70,36%	29,64%	-32 773,25
Tulot	0,00	0,00	0,00	0,00	0,00			0,00
Rahoitusosuudet	0,00	0,00	0,00	0,00	0,00			0,00
Pysyvien vastaavien myynnit	0,00	0,00	0,00	0,00	0,00			0,00
<b>10 Korvausinvestoinnit yhteensä</b>	<b>-670 000,00</b>	<b>0,00</b>	<b>-670 000,00</b>	<b>-176 786,63</b>	<b>493 213,37</b>	<b>73,61%</b>	<b>26,39%</b>	<b>-230 367,44</b>
Menot	-670 000,00	0,00	-670 000,00	-176 786,63	493 213,37	73,61%	26,39%	-230 367,44
Tulot	0,00	0,00	0,00	0,00	0,00			0,00
Rahoitusosuudet	0,00	0,00	0,00	0,00	0,00			0,00
Pysyvien vastaavien myynnit	0,00	0,00	0,00	0,00	0,00			0,00
<b>PALVELUKOKONAISUUDET 5000 YHTEENSÄ</b>	<b>-670 000,00</b>	<b>0,00</b>	<b>-670 000,00</b>	<b>-176 786,63</b>	<b>493 213,37</b>	<b>73,61%</b>	<b>26,39%</b>	<b>-230 367,44</b>
Menot	-670 000,00	0,00	-670 000,00	-176 786,63	493 213,37	73,61%	26,39%	-230 367,44
Tulot	0,00	0,00	0,00	0,00	0,00			0,00
Rahoitusosuudet	0,00	0,00	0,00	0,00	0,00			0,00
Pysyvien vastaavien myynnit	0,00	0,00	0,00	0,00	0,00			0,00

## INVESTOINTIEN TOTEUTUMISVERTAILU 1-3 / 2026



	Alkuperäinen talousarvio	Talousarvio-muutokset	Talousarvio muutosten j.	Toteutuma	Poikkeama	Poikk-%	Tot-%	Ed. vuosi vast. ajank.
<b>RAPORTTI YHTEENSÄ</b>	-2 638 000,00	0,00	-2 638 000,00	-246 368,57	2 391 631,43	90,66%	9,34%	-441 317,77
Menot	-2 778 000,00	0,00	-2 778 000,00	-246 368,57	2 531 631,43	91,13%	8,87%	-441 317,77
Tulot	140 000,00	0,00	140 000,00	0,00	-140 000,00	-100,0%	0,0%	0,00
Rahoitusosuudet	140 000,00	0,00	140 000,00	0,00	-140 000,00	-100,0%	0,0%	0,00
Pysyvien vastaavien myynnit	0,00	0,00	0,00	0,00	0,00			0,00